

Secretaria de
Saúde



GOVERNO DO ESTADO
RIO DE JANEIRO

Fundação Saúde

Relatório de Execução

Maio Junho de 2020

2º Termo Aditivo ao Contrato de Gestão

005/2018

FUNDAÇÃO
SAÚDE





Sumário

1. INTRODUÇÃO	2
2. UNIDADES PACTUADAS NO 2º TERMO ADITIVO AO CONTRATO DE GESTÃO 005/2018 POR TIPO DE GESTÃO	2
3. RESULTADOS	4
3.1. INDICADORES	4
3.1.1. Gestão Avançada	5
3.1.2. Gestão Progressiva	17
3.2. RECURSOS HUMANOS	19
3.2.1. Quadro de Alocação	19
3.2.2. Déficit	21
3.2.3. Profissionais Desligados	23
3.2.4. Plantão Extra para Cobertura de Vacâncias nas Unidades	24
3.2.5. Quadro de Presença e Ausência nas Unidades	26
3.2.6. Avaliação de Desempenho do Contrato de Experiência	29
3.2.7. Capacitação	29
3.2.8. Provisão e Pagamento	31
4. FATURAMENTO	37
5. EXECUÇÃO FINANCEIRA	39
5.1. Repasses do 1º Termo Aditivo ao Contrato de Gestão 005/2018.....	39
5.2. Demonstrativo de despesas por unidade – analítico.....	41
5.3. Demonstrativo de despesas por unidade - sintético.....	55
5.4. Demonstrativo de contratações de pessoa jurídica	56
5.5. Demonstrativos financeiros	59
5.6. Extratos bancários.....	59
6. CONSIDERAÇÕES	60



1. INTRODUÇÃO

O presente Relatório de Execução tem por objetivo apresentar o desempenho e a execução dos serviços de gestão em saúde e um consolidado das principais informações encaminhadas à Comissão de Acompanhamento e Avaliação do Contrato de Gestão referentes ao 2º Termo Aditivo ao Contrato de Gestão 005/2018 no período de maio a julho de 2020.

Sua finalidade é prover de informações objetivas os avaliadores para subsidiar os pareceres referentes aos compromissos firmados no referido contrato celebrado entre a SES e FS a fim de permitir verificar se os resultados previstos nesta parceria estão sendo alcançados.

2. UNIDADES PACTUADAS NO 2º TERMO ADITIVO AO CONTRATO DE GESTÃO 005/2018 POR TIPO DE GESTÃO

2.1. Gerenciamento avançado e execução de serviços de assistência à saúde, incluindo a disponibilização de profissionais qualificados e especializados dos quadros da Fundação nas seguintes Unidades de Saúde da SES/RJ, de acordo com o que tange à repartição de deveres e responsabilidades entre a FUNDAÇÃO SAÚDE e o CONTRATANTE, e em conformidade com o orçamento proposto:

Central Estadual de Transplante – CET

Centro Psiquiátrico do Rio de Janeiro – CPRJ

Hospital Estadual Carlos Chagas – HECC

Instituto Estadual de Hematologia Arthur Siqueira Cavalcanti – HEMORIO



Fundação Saúde

Hospital Estadual Santa Maria – HESM

Instituto Estadual de Cardiologia Aloysio de Castro – IECAC

Instituto Estadual de Diabetes e Endocrinologia Luiz Capriglione – IEDE

Instituto Estadual de Doenças do Tórax Ari Parreiras - IETAP

Laboratório Central Noel Nutels – LACEN

Hospital Estadual Anchieta – HEAN

Instituto Estadual de Dermatologia Sanitária - IEDS

2.2. Implantação gradativa do Gerenciamento Operacional e Assistencial dos serviços de saúde nas seguintes Unidades de Saúde da SES/RJ sob Gestão Progressiva:

Central Estadual de Regulação – CER

Hospital Estadual Eduardo Rabello - HEER

Instituto Estadual de Infectologia São Sebastião - IEISS

Núcleo Estadual de Saúde Mental – NESM

2.3. Prestação de auxílio técnico, material e pessoal nos projetos da CONTRATANTE com base nos Termos de Cooperação Técnica e/ou Convênios firmados entre as partes, relacionados às seguintes unidades:

Câmara de Resolução de Litígios em Saúde - CRLS



GOVERNO DO ESTADO
RIO DE JANEIRO

Fundação Saúde

Hospital Federal Cardoso Fontes - HFCE

Hospital Federal de Bonsucesso - HFB

Hospital Federal do Andaraí - HFA

Hospital Federal dos Servidores do Estado - HFSE -

Hospital Federal Ipanema - HFI

Hospital Federal Lagoa - HFL

Instituto Nacional de Traumatologia e Ortopedia Jamil Haddad - INTO

Núcleo de Assessoria Técnica – NAT

Policlínica Piquet Carneiro – PPC

3. RESULTADOS

A seguir, são demonstrados, os resultados da gestão da FS nas Unidades pactuadas no 2º Termo Aditivo ao Contrato 005/2018, assim como metas de Produção Assistencial, Indicadores de Desempenho, Capacitação do Efetivo e Demonstrativos Financeiros, discriminando os repasses e as despesas para acompanhamento e análise, bem como o comparativo entre o previsto e o realizado de acordo com as metas e indicadores fixados nos termos de referência e no plano de trabalho.

3.1. INDICADORES



GOVERNO DO ESTADO
RIO DE JANEIRO

Fundação Saúde

É importante ressaltar que os indicadores abaixo são referentes às unidades sob gestão avançada e progressiva, as unidades apoiadas através de termo de cooperação, não possuem indicadores específicos, foram fixadas metas para alocação e capacitação de pessoal conforme item 4.1 do Plano de Trabalho.

Diferentemente dos relatórios de execuções dos períodos anteriores, este relatório não apresentará ponderações específicas ao não atingimento de metas por unidade e por indicador. Ocorre que em decorrência da pandemia do novo coronavírus e das medidas de prevenção adotadas no âmbito do Estado do Rio de Janeiro, tais como o Decreto nº 46.966 de 11 de março de 2020 que dispõe sobre as medidas de enfrentamento à emergência de saúde pública e a Resolução SES nº 2004 de 18/03/2020 que suspende consultas ambulatoriais e cirurgias eletivas, o resultado produtivo das unidades pactuadas no Contrato de Gestão foi fortemente impactado.

Todas as unidades precisaram adequar suas demandas com a realidade do isolamento e distanciamento social. Por esses motivos, registra-se que a queda no alcance de metas desse período está diretamente ligada às consequências do estado de calamidade na saúde pública.

3.1.1. Gestão Avançada



3.1.1.1. IECAC

IECAC		MAI/20	JUN/20	JUL/20	MAI/20-JUL/20
		Realizado	Realizado	Realizado	Realizado
TAXA DE MORTALIDADE HOSPITALAR >24H DE INTERNAÇÃO	Meta Final (< 10%)	10%	10%	10%	10%
	Resultado	13%	9%	5%	8%
	Número de óbitos ocorridos	10	10	7	27
	Número de saídas (altas + óbitos + transferências externas)	77	117	148	342
TAXA DE OCUPAÇÃO HOSPITALAR (OPERACIONAL)	Meta Final (> 75%)	75%	75%	75%	75%
	Resultado	65%	63%	63%	63%
	Número de pacientes dias	1768	1672	1602	5042
	Número de leitos operacional dia	2731	2672	2558	7961
TEMPO MÉDIO DE PERMANÊNCIA	Meta Final (< 25d)	25	25	25	25
	Resultado	22,96	14,29	10,82	14,74
	Número de pacientes dias	1768	1672	1602	5042
	Número de saídas (altas + óbitos + transferências externas) no período	77	117	148	342
CONSULTAS AMBULATORIAIS	Meta Final (> 4000)	4000	4000	4000	12000
	Resultado	653	1141	1505	3299
	Número de consultas médicas e não médicas realizadas no Ambulatório	653	1141	1505	3299
PROCEDIMENTOS CIRÚRGICOS	Meta Final (> 80)	80	80	80	240
	Resultado	65	180	138	383
	Número de procedimentos cirúrgicos (vasculares, cardíacos, arritmia e outros) no período	65	180	138	383
ECOCARDIOGRAFIA	Meta Final (> 500)	500	500	500	1500
	Resultado	178	256	479	913
	Número de ecocardiografias no período	178	256	479	913
ERGOMETRIA	Meta Final (> 100)	100	100	100	300
	Resultado	0	0	45	45
	Número de ergometrias no período	0	0	45	45
HEMODINÂMICA	Meta Final (> 200)	180	180	180	540
	Resultado	112	153	205	470
	Número de hemodinâmicas no período	112	153	205	470



Fundação Saúde

IECAC		MAI/20	JUN/20	JUL/20	MAI/20-JUL/20
		Realizado	Realizado	Realizado	Realizado
DENSIDADE DE INCIDÊNCIA DE INFECÇÃO PRIMÁRIA DE CORRENTE SANGUÍNIA	Meta Final (≤ 11)	11	11	11	11
	Resultado	0,00	10,00	0,00	2,469135802
	Número de casos novos de IPCS	0	1	0	1
	Total de CVCs-dia no período	172	100	133	405
ÍNDICE DE RESOLUBILIDADE DAS MANIFESTAÇÕES APRESENTADAS À OUVIDORIA	Meta Final ($> 85\%$)	85%	85%	85%	85%
	Resultado	62%	70%	90%	90%
	Número de manifestações resolvidas	53	76	133	133
	Número total de manifestações	86	109	147	147

3.1.1.2. IEDE

IEDE		MAI/20	JUN/20	JUL/20	MAI/20-JUL/20
		Realizado	Realizado	Realizado	Realizado
TAXA DE OCUPAÇÃO HOSPITALAR (OPERACIONAL)	Meta Final 37% (20% da média apurada 2017)	37%	37%	37%	37%
	Resultado	5%	20%	37%	20%
	Número de pacientes dias	40	130	279	449
	Número de leitos operacional dia	775	665	761	2201
TEMPO MÉDIO DE PERMANÊNCIA	Meta Final (< 7 d)	7	7	7	7
	Resultado	10,00	10,00	6,98	7,88
	Número de pacientes dias	40	130	279	449
	Número de saídas (altas + óbitos + transferências externas) no período	4	13	40	57
CONSULTAS MÉDICAS ENDOCRINOPATIAS (DIABETES, ENDOCRINOLOGIA, METABOLOGIA, SOTA e NAN)	Meta Final (> 3850)	3850	3850	3850	11550
	Resultado	857	1350	1972	4179
	Número de atendimentos ambulatoriais de Diabetes, Endocrinologia, Metabologia, Sota e Nan no período	857	1350	1972	4179
OUTROS SERVIÇOS (ATENDIMENTO MULTIESPECIALIDADES)	Meta Final (> 1850)	1850	1850	1850	5550
	Resultado	330	701	1645	2676
	Número de atendimentos ambulatoriais (outras especialidades médicas)	330	701	1645	2676
OUTROS SERVIÇOS (ATENDIMENTO MULTIPROFISSIONAL)	Meta Final (> 1400)	1400	1400	1400	4200
	Resultado	108	189	503	800
	Número de atendimentos ambulatoriais (multiprofissional)	108	189	503	800
	Meta Final ($< 5\%$)	5%	5%	5%	5%



Fundação Saúde

IEDE		MAI/20	JUN/20	JUL/20	MAI/20-JUL/20
		Realizado	Realizado	Realizado	Realizado
	Resultado	0%	0%	0%	0%
	Número de óbitos ocorridos	0	0	0	0
	Número de saídas (altas + óbitos + transferências externas)	4	13	47	64
NÚMERO DE INTERNAÇÕES CLÍNICAS	Meta Final (> 20)	18	18	18	54
	Resultado	5	16	30	46
	Número de internações clínicas no período	3	13	30	46
ÍNDICE DE RESOLUBILIDADE DAS MANIFESTAÇÕES APRESENTADAS À OUVIDORIA	Meta Final (> 77%)	77%	77%	77%	77%
	Resultado	89%	86%	85%	85%
	Número de manifestações resolvidas	54	66	71	71
	Número total de manifestações	61	77	84	84

3.1.1.3. HEMORIO/HEMOCENTRO

HEMORIO		MAI/20	JUN/20	JUL/20	MAI/20-JUL/20
		Realizado	Realizado	Realizado	Realizado
TAXA DE MORTALIDADE HOSPITALAR > 24H DE INTERNAÇÃO	Meta Final (< 18%)	18%	18%	18%	18%
	Resultado	7%	6%	5%	6%
	Número de óbitos ocorridos	14	13	11	38
	Número de saídas (altas + óbitos + transferências externas)	192	203	212	607
TAXA DE OCUPAÇÃO HOSPITALAR (OPERACIONAL)	Meta Final (> 75%)	75%	75%	75%	75%
	Resultado	65%	77%	75%	72%
	Número de pacientes dias	1416	1447	1492	4355
	Número de leitos operacional dia	2181	1890	1990	6061
TEMPO MÉDIO DE PERMANÊNCIA	Meta Final (< 15d)	15	15	15	15
	Resultado	7,38	7,13	7,04	7,17
	Número de pacientes dias	1416	1447	1492	4355
	Número de saídas (altas + óbitos + transferências externas) no período	192	203	212	607
NÚMERO DE CONSULTAS AMBULATORIAIS	Meta Final (> 4000)	4000	4000	4000	12000
	Resultado	1115	1555	2459	5129



Fundação Saúde

HEMORIO		MAI/20	JUN/20	JUL/20	MAI/20-JUL/20
		Realizado	Realizado	Realizado	Realizado
	Número de consultas (médicas e não médicas) realizadas no Ambulatório	1115	1555	2459	5129
DENSIDADE DE INCIDÊNCIA DE INFECÇÃO PRIMÁRIA DE CORRENTE SANGUÍNEA	Meta Final (≤ 16)	16,00	16,00	16,00	16,00
	Resultado	27,27	0,00	22,99	17,30
	Número de casos novos de IPCS	3	0	2	5
	Total de CVCs-dia no período	110	92	87	289
NÚMERO DE BOLSAS DE SANGUE COLETADAS	Meta Final (> 6300)	6300	6300	6300	18900
	Resultado	4979	8028	7366	20373
	Número de bolsas de sangue coletadas no período	4979	8028	7366	20373
NÚMERO DE BOLSAS DE SANGUE COLETADAS (COLETA EXTERNA)	Meta Final (> 1500)	1500	1500	1500	4500
	Resultado	2396	2924	3007	8327
	Número de bolsas de sangue coletadas na coleta externa no período	2396	2924	3007	8327
TAXA DE CONFORMIDADE DOS COMPONENTES SANGUÍNEOS	Meta Final ($> 90\%$)	90%	90%	90%	90%
	Resultado	96%	91%	87%	91%
	Número de exames conformes	213	214	326	753
	Número total de exames realizados	221	235	376	832
TAXA DE INAPTIDÃO CLÍNICA	Meta Final ($< 27\%$)	27%	27%	27%	27%
	Resultado	17%	16%	15%	16%
	Número de inaptos clinicamente	1049	1575	1328	3952
	Número de doadores triados	6208	9764	8825	24797
NÚMERO DE EXAMES LABORATORIAIS (HOSPITAL E HEMOCENTRO)	Meta Final (> 210000)	210000	210000	210000	630000
	Resultado	155611	231670	252400	639681
	Número de exames laboratoriais realizados no período	155611	231670	252400	639681
ÍNDICE DE RESOLUBILIDADE DAS MANIFESTAÇÕES APRESENTADAS À OUVIDORIA	Meta Final ($> 77\%$)	77%	77%	77%	77%
	Resultado	89%	90%	91%	91%
	Número de manifestações resolvidas	203	274	344	344
	Número total de manifestações	227	304	376	376



3.1.1.4. CET/PET

CET		MAI/20	JUN/20	JUL/20	MAI/20-JUL/20
		Realizado	Realizado	Realizado	Realizado
TAXA DE ACOMPANHAMENTO DE POTENCIAIS DOADORES DE MORTE ENCEFÁLICA (ME)	Meta Final (= 100%)	100%	100%	100%	100%
	Resultado	100%	100%	100%	100%
	Número de acompanhamentos de ME	47	74	88	209
	Número de notificações de ME	47	74	88	209
TAXA DE ENTREVISTAS DE MORTE ENCEFÁLICA (ME) REALIZADAS POR PROFISSIONAIS CAPACITADOS PELO PET (CNCDO, OPO E CIHDOTT)	Meta Final (> 90%)	90%	90%	90%	90%
	Resultado	100%	94%	98%	97%
	Número de entrevistas de ME realizadas por profissionais capacitados pelo PET	22	33	48	103
	Número de entrevistas de ME realizadas no período	22	35	49	106
NÚMERO DE PROFISSIONAIS TREINADOS NOS CICLOS EDUCACIONAIS	Meta Final (> 100)	100	100	100	300
	Resultado	25	98	141	264
	Total de profissionais treinados nos ciclos educacionais no período	25	98	141	264
ÍNDICE DE EXAMES DE DIAGNOSTICO DE MORTE ENCEFÁLICA REALIZADOS	Meta Final (> 90%)	90%	90%	90%	90%
	Resultado	100%	98%	93%	96%
	Exames realizados	31	48	62	141
	Total de exames solicitados no período	31	49	67	147
TAXA DE EFETIVAÇÃO DE DOAÇÃO	Meta Final (> 30%)	30%	30%	30%	30%
	Resultado	30%	21%	34%	29%
	Número de casos de ME que resultaram em doação de órgãos	14	12	30	56
	Número de casos de ME notificados	47	56	88	191



Fundação Saúde

3.1.1.5. IETAP

IETAP		MAI/20	JUN/20	JUL/20	MAI/20-JUL/20
		Realizado	Realizado	Realizado	Realizado
TEMPO MÉDIO DE PERMANÊNCIA (TUBERCULOSES NÃO-MR)	Meta Final (< 90d)	90	90	90	90
	Resultado	170,75	89,57	123,80	120,56
	Número de pacientes dias	683	627	619	1929
	Número de saídas (altas + óbitos + transferências externas) no período	4	7	5	16
TAXA DE OCUPAÇÃO HOSPITALAR (OPERACIONAL)	Meta Final (> 50%)	50%	50%	50%	50%
	Resultado	57%	52%	50%	53%
	Número de pacientes dias	1120	977	979	3076
	Número de leitos operacional dia	1953	1890	1953	5796
TAXA DE MORTALIDADE HOSPITALAR >24H DE INTERNAÇÃO	Meta Final (< 20%)	20%	20%	20%	20%
	Resultado	20%	32%	36%	28%
	Número de óbitos ocorridos	8	10	9	27
	Número de saídas (altas + óbitos + transferências externas)	40	31	25	96
CONSULTAS AMBULATORIAIS (TBMR e MNT)	Meta Final (> 75)	75	75	75	225
	Resultado	43	52	52	147
	Número de consultas ambulatoriais no período	43	52	52	147
PROCEDIMENTOS AMBULATORIAIS	Meta Final (> 80)	80	80	80	240
	Resultado	24	29	43	96
	Número de procedimentos ambulatoriais no período (Escarro induzido, Broncoscopia, toracocentese, biópsias de pleura e ganglionar)	24	29	43	96
ÍNDICE DE RESOLUBILIDADE DAS MANIFESTAÇÕES APRESENTADAS À OUVIDORIA	Meta Final (> 85%)	85%	85%	85%	85%
	Resultado	82%	85%	87%	87%
	Número de manifestações resolvidas	37	45	52	52
	Número total de manifestações	45	53	60	60



Fundação Saúde

3.1.1.6. HESM

HESM		MAI/20	JUN/20	JUL/20	MAI/20-JUL/20
		Realizado	Realizado	Realizado	Realizado
TEMPO MÉDIO DE PERMANÊNCIA (TUBERCULOSES NÃO-MR)	Meta Final (< 90d)	90	90	90	90
	Resultado	129,67	130,60	57,70	95,62
	Número de pacientes dias	778	653	577	2008
	Número de saídas (altas + óbitos + transferências externas) no período	6	5	10	21
TAXA DE OCUPAÇÃO HOSPITALAR (OPERACIONAL)	Meta Final (> 50%)	50%	50%	50%	50%
	Resultado	95%	86%	81%	87%
	Número de pacientes dias	1115	982	957	3054
	Número de leitos operacional dia	1178	1140	1178	3496
TAXA DE MORTALIDADE HOSPITALAR >24H DE INTERNAÇÃO	Meta Final (< 20%)	20%	20%	20%	20%
	Resultado	10%	13%	27%	17%
	Número de óbitos ocorridos	1	1	3	5
	Número de saídas (altas + óbitos + transferências externas)	10	8	11	29
PROCEDIMENTOS AMBULATORIAIS	Meta Final (> 80)	80	80	80	240
	Resultado	6	26	16	48
	Número de procedimentos ambulatoriais no período (Escarro induzido, Broncoscopia, toracocentese, biópsias de pleura e ganglionar)	6	26	16	48
ÍNDICE DE RESOLUBILIDADE DAS MANIFESTAÇÕES APRESENTADAS À OUVIDORIA	Meta Final (> 85%)	85%	85%	85%	85%
	Resultado	0%	100%	100%	100%
	Número de manifestações resolvidas	0	1	7	7
	Número total de manifestações	0	1	7	7



Fundação Saúde

3.1.1.7. LACEN

LACEN		MAI/20	JUN/20	JUL/20	MAI/20-JUL/20
		Realizado	Realizado	Realizado	Realizado
ÍNDICE DE LIBERAÇÃO DE RESULTADOS DE IMUNOLOGIA	Meta Final (> 80%)	80%	80%	80%	80%
	Resultado	25%	29%	57%	32%
	Número de resultados liberados dentro de 15 dias no período	740	658	609	2007
	Total de resultados no período	2934	2293	1061	6288
ÍNDICE DE LIBERAÇÃO DE RESULTADOS DE BIOLOGIA MOLECULAR	Meta Final (> 85%)	85%	85%	85%	85%
	Resultado	97%	95%	99%	97%
	Número de resultados liberados dentro de 20 dias no período	28097	14392	21205	63694
	Total de resultados no período	29061	15071	21403	65535
ÍNDICE DE LIBERAÇÃO DE RESULTADOS DE MICROBIOLOGIA	Meta Final (> 80%)	80%	80%	80%	80%
	Resultado	98%	96%	97%	97%
	Número de resultados liberados dentro de 60 dias no período	347	618	757	1722
	Total de resultados no período	354	643	779	1776
ÍNDICE DE LIBERAÇÃO DE LAUDOS DE ÁGUA DE CONSUMO HUMANO	Meta Final (> 80%)	80%	80%	80%	80%
	Resultado	100%	100%	100%	100%
	Número de laudos liberados dentro de 7 dias no período	758	886	2936	4580
	Total de laudos no período	758	886	2936	4580
ÍNDICE DE LIBERAÇÃO DE LAUDOS DE ALIMENTOS (MICROSCOPIA)	Meta Final (> 80%)	80%	80%	80%	80%
	Resultado		100%	100%	100%
	Número de laudos liberados dentro de 5 dias no período	0	7	98	105
	Total de laudos no período	0	7	98	105
VOLUME DE RESÍDUOS INFECTANTES PRODUZIDOS E TRATADOS	Meta Final (> 85%)	85%	85%	85%	85%
	Resultado	100%	100%	100%	100%
	Volume de resíduos produzidos e tratados dentro de 30 dias no período	10320	19200	9120	38640
	Total do volume de resíduos produzidos	10320	19200	9120	38640



3.1.1.8. HECC

HECC		MAI/20	JUN/20	JUL/20	MAI/20-JUL/20
		Realizado	Realizado	Realizado	Realizado
TAXA DE OCUPAÇÃO HOSPITALAR (OPERACIONAL)	Meta Final (> 75%)	75%	75%	75%	75%
	Resultado	83%	56%	70%	70%
	Número de pacientes dia	3666	2249	3122	9037
	Número de leitos operacional dia	4433	4050	4433	12916
TAXA DE MORTALIDADE HOSPITALAR >24H DE INTERNAÇÃO	Meta Final (< 18%)	18%	18%	18%	18%
	Resultado	35%	19%	22%	26%
	Número de óbitos ocorridos	164	58	85	307
	Número de saídas (altas + óbitos + transferências externas)	465	311	384	1160
DENSIDADE DE INCIDÊNCIA DE INFECÇÃO PRIMÁRIA DE CORRENTE SANGUÍNIA	Meta Final (≤ 14)	14,00	14,00	14,00	14,00
	Resultado	0,00	2,42	1,83	1,16
	Número de casos novos de IPCS	0	1	1	2
	Total de CVCs-dia no período	766	413	545	1724
TEMPO MÉDIO DE PERMANÊNCIA ENFERMARIA CLÍNICA (EXCETO EMERGÊNCIA)	Meta Final (< 15d)	15	15	15	15
	Resultado	6,76	4,97	5,87	5,91
	Número de pacientes dias na enfermaria clínica	1689	1079	1380	4148
	Número de saídas (altas + óbitos + transferências externas) no período	250	217	235	702
TAXA DE USUÁRIOS CLASSIFICADOS QUANTO AO RISCO	Meta Final (> 90%)	90%	90%	90%	90%
	Resultado	100%	100%	100%	100%
	Total de usuários classificados	1388	1257	1426	4071
	Total de usuários registrados	1388	1257	1426	4071
NÚMERO DE CIRURGIAS	Meta Final (> 115)	115	115	115	345
	Resultado	34	52	108	194
	Número de cirurgias realizadas no período	34	52	108	194
ÍNDICE DE RESOLUBILIDADE DAS MANIFESTAÇÕES APRESENTADAS À OUVIDORIA	Meta Final (> 77%)	77%	77%	77%	77%
	Resultado	96%	95%	95%	95%
	Número de manifestações resolvidas	115	138	165	165
	Número total de manifestações	120	145	174	174



3.1.1.9. CPRJ

CPRJ		MAI/20	JUN/20	JUL/20	MAI/20-JUL/20
		Realizado	Realizado	Realizado	Realizado
NÚMERO DE CONSULTAS AMBULATORIAIS PSIQUIÁTRICAS	Meta Final (> 600)	600	600	600	1800
	Resultado	467	612	474	1553
	Número de consultas no período	467	612	474	1553
NÚMERO DE CONSULTAS AMBULATORIAIS PSICOLÓGICAS	Meta Final (> 200)	200	200	200	600
	Resultado	0	0	0	0
	Número de consultas no período	0	0	0	0
NÚMERO DE CONSULTAS AMBULATORIAIS PATER	Meta Final (> 200)	200	200	200	600
	Resultado	36	48	52	136
	Número de consultas no período	36	48	52	136
NÚMERO DE ATENDIMENTOS URGÊNCIA / EMERGÊNCIA	Meta Final (> 400)	400	400	400	1200
	Resultado	349	444	489	1282
	Número de atendimentos no período	349	444	489	1282
NÚMERO DE OCUPAÇÃO HOSPITAL-DIA (DIÁRIAS)	Meta Final (> 650)	650	650	650	1950
	Resultado	191	246	277	714
	Número de ocupação Hospital-Dia no período	191	246	277	714
TAXA DE OCUPAÇÃO HOSPITALAR (OPERACIONAL)	Meta Final (> 75%)	75%	75%	75%	75%
	Resultado	63%	78%	58%	66%
	Número de pacientes dia	447	540	414	1401
	Número de leitos operacional dia	713	690	713	2116
NÚMERO DE VISITAS A DOMICÍLIO	Meta Final (> 15)	15	15	15	45
	Resultado	0	0	0	0
	Número de visitas a domicilio no período	0	0	0	0
TEMPO MÉDIO DE PERMANÊNCIA	Meta Final (< 45)	45	45	45	45
	Resultado	16,0	13,8	12,2	13,9
	Número de pacientes dia	447	540	414	1401
	Número de saídas (altas + óbitos + transferências externas) no período	28	39	34	101
ÍNDICE DE RESOLUBILIDADE DAS MANIFESTAÇÕES APRESENTADAS À OUVIDORIA	Meta Final (> 85%)	85%	85%	85%	85%
	Resultado	90%	91%	93%	93%
	Número de manifestações resolvidas	36	41	56	56
	Número total de manifestações	40	45	60	60



3.1.1.10. HEAN

HEAN		MAI/20	JUN/20	JUL/20	MAI/20-JUL/20
		Realizado	Realizado	Realizado	Realizado
TAXA DE MORTALIDADE HOSPITALAR > 24H DE INTERNAÇÃO	Meta Final(< 10%)	10%	10%	10%	10%
	Resultado	23%	12%	0%	18%
	Número de óbitos ocorridos	14	5	0	19
	Número de saídas (altas + óbitos + transferências externas)	61	42	0	103
TAXA DE OCUPAÇÃO HOSPITALAR (OPERACIONAL)	Meta Final (> 75%)	75%	75%	75%	75%
	Resultado	37%	17%	0%	27%
	Número de pacientes dias	802	374	0	1176
	Número de leitos operacional dia	2170	2250	0	4420
TEMPO MÉDIO DE PERMANÊNCIA	Meta Final (< 20d)	20	20	20	20
	Resultado	13,15	8,90	0,00	11,42
	Número de pacientes dias	802	374	0	1176
	Número de saídas (altas + óbitos + transferências externas) no período	61	42	0	103
ÍNDICE DE RESOLUBILIDADE DAS MANIFESTAÇÕES APRESENTADAS À OUVIDORIA	Meta Final (> 85%)	85%	85%	85%	85%
	Resultado	0%	100%	0%	100%
	Número de manifestações resolvidas	0	2	0	3
	Número total de manifestações	0	2	0	3

Observação: Esta unidade tornou-se dedicada a pacientes com coronavírus de março a junho, em julho esse serviço foi desabilitado considerando a baixa necessidade de suporte hospitalar em decorrência da pandemia.



Fundação Saúde

3.1.1.11. IEDS

IEDS		MAI/20	JUN/20	JUL/20	MAI/20-JUL/20
		Realizado	Realizado	Realizado	Realizado
ÍNDICE DE CAPACITAÇÃO DE PROFISSIONAIS	Meta Final (> 80%)	40%	40%	40%	40%
	Resultado	0%	0%	0%	0%
	Funcionários treinados	0	0	0	0
	Número de profissionais alocados	28	27	25	25
ÍNDICE DE ABSENTEÍSMO	Meta (10% ≤ do apurado em fev a abr 2018)	13%	13%	13%	13%
	Resultado	26%	12%	5%	13%
	Número de ausências no período	38	26	9	73
	Número total de plantões previstos para o período	148	225	192	565

3.1.2. Gestão Progressiva

3.1.2.1. IEISS

IEISS		MAI/20	JUN/20	JUL/20	MAI/20-JUL/20
		Realizado	Realizado	Realizado	Realizado
ÍNDICE DE CAPACITAÇÃO DE PROFISSIONAIS	Meta Final (> 80%)	40%	40%	40%	40%
	Resultado	6%	6%	6%	6%
	Funcionários treinados	0	0	0	0
	Número de profissionais alocados	67	67	67	67
ÍNDICE DE ABSENTEÍSMO	Meta (≤ 7%)	7%	7%	7%	7%
	Resultado	31%	26%	14%	24%
	Número de ausências no período	136	102	54	292
	Número total de plantões previstos para o período	438	398	375	1211



Fundação Saúde

3.1.2.2. NESM

NESM		MAI/20	JUN/20	JUL/20	MAI/20-JUL/20
		Realizado	Realizado	Realizado	Realizado
ÍNDICE DE CAPACITAÇÃO DE PROFISSIONAIS	Meta Final (> 80%)	40%	40%	40%	40%
	Resultado	0%	0%	0%	0%
	Funcionários treinados	0	0	0	0
	Número de profissionais alocados	3	3	3	3
ÍNDICE DE ABSENTEÍSMO	Meta Final (≤ 4%)	4%	4%	4%	4%
	Resultado	30%	53%	21%	37%
	Número de ausências no período	14	30	7	51
	Número total de plantões previstos para o período	47	57	34	138

3.1.2.3. HEER

HEER		MAI/20	JUN/20	JUL/20	MAI/20-JUL/20
		Realizado	Realizado	Realizado	Realizado
ÍNDICE DE CAPACITAÇÃO DE PROFISSIONAIS	Meta Final (> 80%)	40%	40%	40%	40%
	Resultado	0%	0%	0%	0%
	Funcionários treinados	0	0	0	0
	Número de profissionais alocados	87	87	86	86
ÍNDICE DE ABSENTEÍSMO	Meta Final (≤ 4%)	4%	4%	4%	4%
	Resultado	14%	16%	4%	11%
	Número de ausências no período	80	57	19	156
	Número total de plantões previstos para o período	552	353	464	1369



4.1.1.1. CER

CER	MAI/20	JUN/20	JUL/20	MAI/20-JUL/20	
	Realizado	Realizado	Realizado	Realizado	
ÍNDICE DE CAPACITAÇÃO DE PROFISSIONAIS DA ÁREA DE REGULAÇÃO	Meta Final (> 77%)	35%	35%	35%	35%
	Resultado	6%	6%	6%	6%
	Funcionários treinados	0	0	0	0
	Número de profissionais alocados	64	64	63	63
ÍNDICE DE ABSENTÉISMO	Meta Final (≤ 8%)	8%	8%	8%	8%
	Resultado	7%	8%	5%	7%
	Número de ausências no período	25	32	18	75
	Número total de plantões previstos para o período	355	398	394	1147

3.2. RECURSOS HUMANOS

3.2.1. Quadro de Alocação

Este quadro apresenta a disponibilização das vagas para cada Unidade de acordo com o Plano de Trabalho do 2º Termo Aditivo ao Contrato de Gestão 005/2018, bem como os profissionais alocados em cada uma delas. Para CET, CPRJ, HESM, HEAN, IECAC, HECC, IEDE, HEMORIO, IETAP e LACEN, a construção do quadro observa a força de trabalho desta Fundação, ou seja, os empregados celetistas e os servidores cedidos.

A coluna “TA” contabiliza todos os profissionais admitidos para as respectivas Unidades, inclusive aqueles afastados por licenças médicas, maternidade ou por outras benesses legais.

Alguns pontos para entendimento completo do quadro:

1. As vagas do Hemocentro e CEOMA estão lançadas de forma unificada ao quantitativo do HEMORIO;



GOVERNO DO ESTADO
RIO DE JANEIRO

Fundação Saúde

2. Os profissionais do Serviço de Segurança e Medicina do Trabalho – SESMT estão contabilizados nas respectivas Unidades de lotação, a saber: IEDE (Polo Central), HEMORIO (Polo HEMORIO) e IECAC (Polo Sul) e HECC (Polo Oeste);
3. Até o momento foi autorizada pela SES apenas a alocação de quatro profissionais de nível superior no NESM;
4. HFI: Urge ressaltar que em outubro/2016, em estudo de remanejamento feito em conjunto com a Secretaria de Estado de Saúde, foram realocados os profissionais do HFI – Hospital Federal de Ipanema, sendo distribuídos em outras unidades de Saúde sob gestão da Fundação Saúde que apresentavam déficit de pessoal.
5. Os resultados a seguir são um comparativo entre o previsto e o realizado e que refletem a última posição em julho de 2020.

QUADRO DE POSIÇÃO ATUAL EM JULHO 2020															
UNIDADES	MÉDICO			NÍVEL SUPERIOR			NÍVEL TÉCNICO			TV	TA	DG	ADMITIDOS/ RELOTADOS EM JUL/20		
	V	A	D	V	A	D	V	A	D				M	NS	NT
IECAC	310	248	20%	300	207	31%	396	372	6%	1006	827	18%	2		2
IEDE	147	111	24%	124	86	31%	163	114	30%	434	311	28%	4		1
HEMORIO	215	155	28%	462	341	26%	653	543	17%	1330	1039	22%	1	9	10
CET	45	16	64%	34	27	21%	12	5	58%	91	48	47%	1	2	
IETAP	48	27	44%	93	64	31%	70	63	10%	211	154	27%		1	3
HESM	35	17	51%	86	45	48%	94	55	41%	215	117	46%			
HECC	333	196	41%	507	190	63%	581	320	45%	1421	706	50%	2	1	
CPRJ	51	14	73%	59	32	46%	17	19	0%	127	65	49%	1		1
LACEN	0			56	33	41%	88	41	53%	144	74	49%			
HEAN	16	14	13%	50	99	0%	66	114	0%	132	227	0%	11	3	3
IEDS	0	3		1	7	0%	0	15		1	25	0%			
HEER	32	10	69%	58	32	45%	124	44	65%	214	86	60%	1		1
IEISS	27	8	70%	35	34	3%	18	25	0%	80	67	16%	1		
CER	80	45	44%	18	16	11%	0	2		98	63	36%			



Fundação Saúde

QUADRO DE POSIÇÃO ATUAL EM JULHO 2020															
UNIDADES	MÉDICO			NÍVEL SUPERIOR			NÍVEL TÉCNICO			TV	TA	DG	ADMITIDOS/ RELOTADOS EM JUL/20		
	V	A	D	V	A	D	V	A	D				M	NS	NT
NESM	1		100%	4	3	25%	19		100%	24	3	88%			
NAT	22	5	77%	45	27	40%	0			67	32	52%			
CRLS	4	4	0%	29	16	45%	0			33	20	39%			
PPC	0			5	1	80%	4	1	75%	9	2	78%			
HFA	10		100%	16	8	50%	35	13	63%	61	21	66%			
HFB	10	3	70%	16	6	63%	21	12	43%	47	21	55%			
HFCF	10	3	70%	15	4	73%	28	10	64%	53	17	68%			
HFI	5		100%	8		100%	14		100%	27	0	100%			
HFL	3	6	0%	15	9	40%	21	12	43%	39	27	31%			
HFSE	15	8	47%	15	6	60%	35	17	51%	65	31	52%			
INTO	37	22	41%	86	19	78%	138	45	67%	261	86	67%			
TOTAL	1456	915	37%	2137	1312	39%	2597	1842	29%	6190	4069	34%	24	16	21

* V - vagas * A - alocados * D - déficit

* TV - total de vagas * TA - total de alocados * DG - déficit geral

* M - médico * NS - nível superior * NT - nível técnico

3.2.2. Déficit

Abaixo, são apresentadas as metas estabelecidas no âmbito de recursos humanos. É obrigação da FS, segundo o item 4.2 do Plano de Trabalho deste Contrato, promover a manutenção do quantitativo de recursos humanos essencial à assistência e-prestação de serviços à população, garantindo que o déficit geral trimestral não seja superior a 30%.

O déficit encontrado é decorrente, especialmente, do esgotamento do banco de concursados que impossibilita a substituição de profissional desligado. Contudo, procuramos também adotar outras medidas, como o plantão extra, para garantir a continuidade da prestação dos serviços de saúde nas unidades.




GOVERNO DO ESTADO
RIO DE JANEIRO

Fundação Saúde

Como forma de enfrentar o déficit, ainda em 2018, deu-se início ao processo administrativo E-08/007/100058/2018 simplificado, por análise curricular, para contratação temporária através de autorização governamental nos ditames da Lei Estadual no art. 2º, § 2º da Lei Estadual nº 6.901/2014.

Concomitantemente há possibilidade de abertura de processo seletivo regular através de autorização governamental nos autos do Processo E-08/007/314/2019, para a contratação das vacâncias ocorridas, na FSERJ, após 05 de setembro de 2017, data da adesão do Estado do Rio de Janeiro ao regime de recuperação fiscal, nos ditames do permissivo contido na Lei Complementar Federal 159/17, art. 8º. Observa-se anuência do Governador para implementação do concurso temporário no Decreto 46.809 do DOERJ de 29/10/2019. Importante lembrar que o ingresso de empregados no quadro da Fundação Saúde é através de concurso público de acordo com o Art. 23 da Lei 5.164/2007. A FS realizou o concurso para reposição de profissionais em fevereiro de 2020. Ressalta-se que as vagas autorizadas correspondem às vacâncias ocorridas até setembro de 2017.

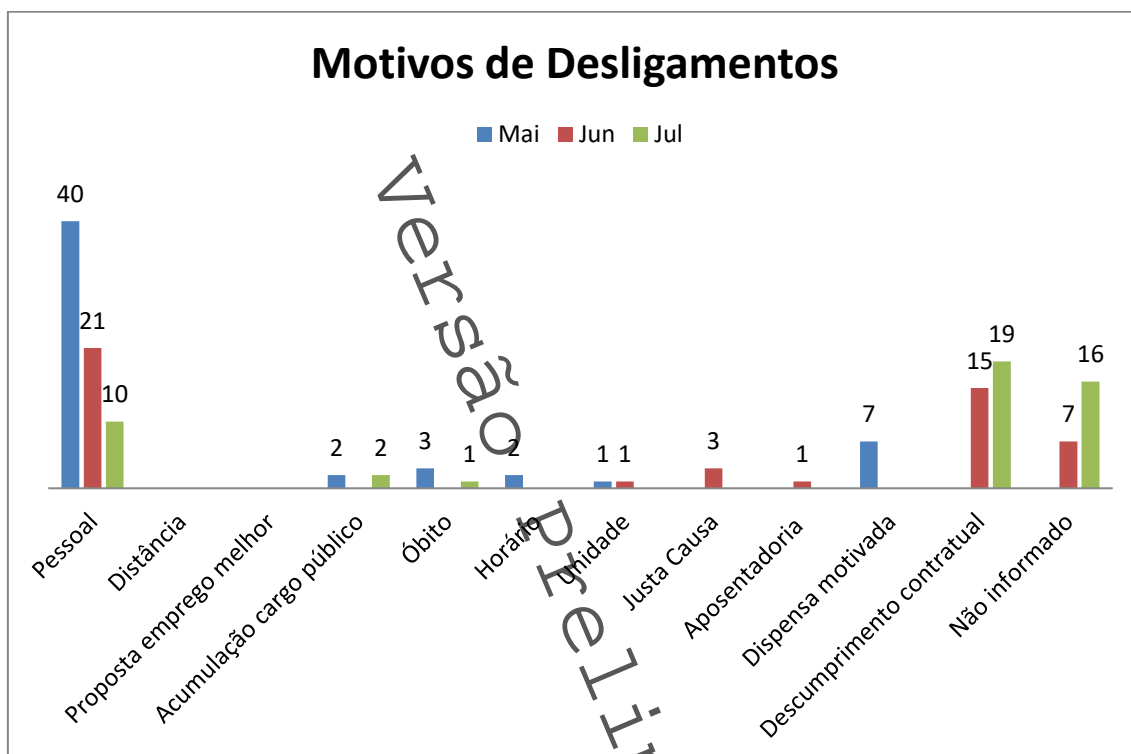




3.2.3. Profissionais Desligados

O quadro abaixo vislumbra o total de 151 empregados desligados no período de maio a julho de 2020.

Unidade	Médico	Superior	Técnico	Total por Unidade
IECAC	13	6	17	36
IEDE	1	2	6	9
HEMORIO	5	6	12	23
CET	0	0	0	0
IETAP	0	4	3	7
HESM	0	0	0	0
HECC	9	0	20	38
CPRJ	2	0	1	3
LACEN	0	2	3	5
HEAN	4	5	4	13
IEDS	0	2	0	2
HEER	0	2	0	2
IEISS	1	1	5	7
CER	0	0	0	0
NESM	0	0	0	0
NAT	0	0	0	0
CRLS	0	0	0	0
PPC	0	0	0	0
HFA	0	0	1	1
HFB	0	0	1	1
HFCF	0	0	0	0
HFI	0	0	0	0
HFL	0	0	1	1
HFSE	0	0	1	1
INTO	0	2	0	2
TOTAL	35	41	75	151



3.2.4. Plantão Extra para Cobertura de Vacâncias nas Unidades

O Plantão Extra (PE) foi instituído pelo Edital de Chamamento 001/2014 como uma medida para reposição imediata de profissionais, minimizando o impacto na assistência do déficit proveniente de afastamentos, rotatividade e outras hipóteses.

Cabe ressaltar que o valor de cada plantão varia de acordo com a tabela prevista no referido Edital de Chamamento, e com a quantidade de horas que são efetivamente executadas pelo profissional.



GOVERNO DO ESTADO
RIO DE JANEIRO

Fundação Saúde

Unidade	Quantidade PE	Valor PE	ENCARGOS 20%	TOTAL
CER	172	218.422	43.684	262.106
MEDICO	157	208.595	41.719	250.314
SUPERIOR	15	9.827	1.965	11.793
CET/PET	14	12.436	2.487	14.924
MEDICO	2	5.325	1.065	6.391
SUPERIOR	9	6.030	1.206	7.236
TECNICO	3	1.081	216	1.297
CPRJ	88	21.683	4.337	26.020
MEDICO	7	7.365	1.473	8.839
SUPERIOR	1	532	106	638
TECNICO	80	13.785	2.757	16.543
HEAN	1	2.663	533	3.195
MEDICO	1	2.663	533	3.195
HECC	630	984.211	196.842	1.181.053
MEDICO	534	941.298	188.260	1.129.558
SUPERIOR	81	40.533	8.107	48.639
TECNICO	15	2.380	476	2.856
HEER	64	105.105	21.021	126.126
MEDICO	59	102.878	20.576	123.454
SUPERIOR	5	2.226	445	2.672
HEMORIO	2.120	983.181	196.636	1.179.818
MEDICO	200	325.610	65.122	390.732
SUPERIOR	1.092	488.151	97.630	585.781
TECNICO	828	169.420	33.884	203.304
HESM	172	153.137	30.627	183.765
MEDICO	79	110.546	22.109	132.655
SUPERIOR	93	42.591	8.518	51.109
HFCF	14	23.320	4.664	27.984
MEDICO	14	23.320	4.664	27.984
IECAC	867	481.500	96.300	577.800
MEDICO	105	228.342	45.668	274.010
SUPERIOR	306	140.276	28.055	168.331
TECNICO	456	112.882	22.576	135.459



Fundação Saúde

Unidade	Quantidade PE	Valor PE	ENCARGOS 20%	TOTAL
IEDE	66	33.497	6.699	40.196
MEDICO	2	4.681	936	5.618
SUPERIOR	45	22.599	4.520	27.119
TECNICO	19	6.216	1.243	7.460
IETAP	75	29.450	5.890	35.340
SUPERIOR	23	15.259	3.052	18.310
TECNICO	52	14.191	2.838	17.030
LACEN	213	87.801	17.560	105.361
SUPERIOR	136	75.751	15.150	90.901
TECNICO	77	12.050	2.410	14.460
NAT	69	24.449	4.890	29.339
MEDICO	69	24.449	4.890	29.339
PET	206	235.125	47.025	282.150
MEDICO	94	162.341	32.468	194.809
SUPERIOR	102	69.738	13.948	83.685
TECNICO	10	3.047	609	3.656
SESMT	20	3.158	632	3.790
SUPERIOR	20	3.158	632	3.790
TIH	15	5024	1005	6028
TECNICO	15	5.024	1.005	6.028
Total Geral	4.806	3.404.164	680.833	4.084.996

3.2.5. Quadro de Presença e Ausência nas Unidades

Algumas observações para entendimento completo do quadro:

1. O quadro é computado de acordo com a escala de serviços dos profissionais, assim, o quantitativo de ausências informado refere-se ao número de plantões descobertos, não sendo considerado o quantitativo total de profissionais lotados na unidade;



GOVERNO DO ESTADO
RIO DE JANEIRO

Fundação Saúde

2. Todas as trocas de plantões, alterações de escalas impactam significativamente no quantitativo de presenças;
3. O levantamento da frequência é realizado no período entre o 1º dia do mês anterior até o último dia do mês anterior, ou seja, (maio - 01/04/2020 a 30/04/2020), (junho – 01/05/2020 a 31/05/2020) e (julho – 01/06/2020 a 30/06/2020).
4. As informações das unidades IECAC, HECC, IEDE, HEMORIO, IETAP e HESM também englobam os servidores cedidos;
5. As informações do Hemocentro e CEOMA estão lançadas de forma unificada ao quantitativo do Hemorio.



GOVERNO DO ESTADO
RIO DE JANEIRO

Fundação Saúde

PRESENCAS E AUSÊNCIAS MAIO 2020 A JULHO 2020												
UNIDADES	MÉDICO			NÍVEL SUPERIOR			NÍVEL TÉCNICO			TOTAL		IGA
	P	A	IA	P	A	IA	P	A	IA	TP	TA	
IECAC	3.530	1.191	25%	3.142	716	19%	4.105	1.402	25%	10.777	3.309	23%
IEDE	2.807	569	17%	2.092	520	20%	2.414	595	20%	7.313	1.684	19%
HEMORIO	2.540	1.539	38%	2.678	1.996	21%	9.735	2.758	22%	19.953	6.293	24%
CET	268	2	1%	356	57	14%	60	17	22%	684	76	10%
IETAP	570	76	12%	1.215	260	18%	743	199	21%	2.528	535	17%
HESM	299	127	30%	832	108	11%	769	184	19%	1.900	419	18%
HECC	2.173	423	16%	2.377	547	19%	3.286	1.934	37%	7.836	2.904	27%
CPRJ	268	2	1%	460	586	56%	216	31	13%	944	619	40%
LACEN	0	0		791	228	22%	1.146	381	25%	1.937	609	24%
HEAN	35	11	24%	505	86	15%	547	263	32%	1.087	360	25%
IEDS	43	11	20%	211	25	11%	238	37	13%	492	73	13%
HEER	148	11	7%	537	57	10%	528	88	14%	1.213	156	11%
IEISS	96	4	4%	512	168	25%	311	120	28%	919	292	24%
CER	746	53	7%	271	12	4%	55	10	15%	1.072	75	7%
NESM	0	0		87	51	37%	0	0		87	51	37%
NAT	0	140	100%	25	857	97%	0	0		25	997	98%
CRLS	32	4	11%	129	32	20%	0	0		161	36	18%
PPC	0	0		13	4	24%	22	3	12%	35	7	17%
HFA	0	0		180	22	11%	383	53	12%	563	75	12%
HFB	104	11	10%	119	6	5%	300	43	13%	523	60	10%
HFCF	46	6	12%	74	31	30%	191	69	27%	311	106	25%
HFI	0	0		0	0		0	0		0	0	
HFL	77	54	41%	165	12	7%	255	28	10%	497	94	16%
HFSE	167	0	0%	106	49	32%	349	108	24%	622	157	20%
INTO	434	49	10%	662	194	23%	767	301	28%	1.863	544	23%
TOTAL	14.383	4.283	23%	22.539	6.624	23%	26.420	8.624	25%	63.342	19.531	24%

*P presença *A ausência *IA índice de ausência *TP total de presenças *TA total de ausências
*IGA índice geral de ausência

$$IA = A / (P + A)$$

$$IGA = TA / (TP + TA)$$



3.2.6. Avaliação de Desempenho do Contrato de Experiência

Não houve vencimento de período de experiência nos meses de maio a julho de 2020, sendo assim, não há resultados a serem demonstrados.

3.2.7. Capacitação

Além da meta de capacitação estabelecida no Plano de Trabalho do Contrato de Gestão, a Fundação Saúde realiza outros treinamentos, bem como autoriza, conforme regimento interno, a participação de colaboradores em eventos externos com o intuito de promover a educação continuada de seus profissionais. Alguns treinamentos são ministrados e geridos diretamente pelas unidades que já possuem estrutura para multiplicar o conhecimento, proporcionando uma maior oferta de vagas em cursos. Apresentamos a seguir, o quadro consolidado com o quantitativo geral de participantes de todos os treinamentos e eventos externos ocorridos de maio de 2020 a julho de 2020.

Capacitação por:	Número de Participantes:			
	Mai	Jun	Jul	Trimestre
Curso ministrado pela Fundação Saúde	0	0	0	0
Curso ministrado pelo Hemorio	10	300	382	692
Curso ministrado pelo IEDE	71	0	3	74
Curso ministrado pelo IETAP	16	2	0	18
Curso ministrado pelo HESM	173	55	83	311
Curso ministrado pelo IECAC	187	63	62	312
Curso ministrado pelo LACEN	14	141	59	214
Curso ministrado pelo HECC	0	66	27	93
Curso ministrado pelo HCAMP M	0	0	73	73
Subtotal	471	627	689	1787
Participações em eventos externos	0	0	1	1
Total	471	627	690	1788



Fundação Saúde

O quadro abaixo apresenta o resultado da meta de capacitação para o período de acordo com o item 4.3 do Plano de Trabalho.

CAPACITAÇÃO		MEDIÇÃO MENSAL			MAI/20-JUL/20
		MAI/20	JUN/20	JUL/20	
Disponibilização de vagas em cursos/treinamentos à força de trabalho	Meta (\geq 350)	350	350	350	1050
	Resultado	0	0	0	0
	Número de vagas em cursos/treinamentos ofertados à FT	0	0	0	0

Ressalta-se que as medidas de prevenção a pandemia do novo coronavírus citadas no início do relatório, impactaram o alcance dessa meta.



Fundação Saúde

3.2.8. Provisão e Pagamento

3.2.8.1. Descontos de Atrasos e Ausências dos Funcionários

FOLHAS DE PAGAMENTO COMPETÊNCIAS: MAI, JUN E JUL			
CUSTO FINANCEIRO DE FALTAS E ATRASOS POR UNIDADE DE LOTAÇÃO MOVIMENTAÇÃO			
DISCRIMINAÇÃO	FALTAS - R\$	ATRASOS - R\$	TOTAL - R\$
CER	3.607,97	3.318,16	6.926,13
CPRJ	1.542,36	601,32	2.143,68
CPRJ CEDIDOS	0,00	0,00	0,00
CRLS	0,00	14,32	14,32
DISP_EXT P. NITERÓI	715,79	0,00	715,79
HEAN	11.098,04	6.158,12	17.256,16
HEAN CEDIDOS	0,00	7,20	7,20
HECC	137.544,16	41.275,09	178.819,25
HECC CEDIDOS	3.073,31	11.530,68	14.603,99
HEER	2.579,58	6.084,86	8.664,44
HESM	1.887,96	2.295,54	4.183,50
HESM CEDIDOS	196,01	746,00	942,01
HFA	912,33	184,04	1.096,37
HFB	250,53	201,31	451,84
HFCF	1.031,25	0,00	1.031,25
HFL	0,00	844,49	844,49
HFSE	2.755,52	2.780,76	5.536,28
IECAC	118.064,22	37.936,35	156.000,57
IECAC CEDIDOS	11.365,07	12.344,75	23.709,82
IEDE	27.036,64	32.448,79	59.485,43
IEDE CEDIDOS	3.236,63	8.916,33	12.152,96
IEHE	83.788,24	89.977,72	173.765,96
IEHE CEDIDOS	2.246,83	3.152,07	5.398,90
IEISS	1.569,12	1.663,54	3.232,66
IEISS CEDIDOS	0,00	9,76	9,76
IETAP	9.571,55	3.436,86	13.008,41
IETAP CEDIDOS	178,91	453,11	632,02
INTO	4.851,57	2.441,53	7.293,10



Fundação Saúde

FOLHAS DE PAGAMENTO COMPETÊNCIAS: MAI, JUN E JUL			
CUSTO FINANCEIRO DE FALTAS E ATRASOS POR UNIDADE DE LOTAÇÃO MOVIMENTAÇÃO			
DISCRIMINAÇÃO	FALTAS - R\$	ATRASOS - R\$	TOTAL - R\$
LACEN	1.185,27	2.262,86	3.448,13
LACENN CEDIDOS	37,25	44,95	82,20
NAT	424,47	311,05	735,52
PET	665,11	4.224,54	4.889,65
PET CEDIDOS	0,00	0,00	0,00
SESMT	217,88	634,35	852,23
SEDE	3.127,64	140,78	3.268,42
TOTAL	434.761,21	276.441,23	711.202,44

3.2.8.2. Provisonamento de Férias

CUSTO FINANCEIRO DE FÉRIAS, 1/3 DE FÉRIAS E ABONO PECUNIÁRIO POR UNIDADE DE LOTAÇÃO - FOLHAS DE PAGAMENTO: COMPETÊNCIAS MAI, JUN e JUL.				
UNIDADE	FÉRIAS - R\$	1/3 FÉRIAS - R\$	ABONO - R\$	TOTAL - R\$
CER	106.482,10	34.600,64	7.087,25	148.169,99
CPRJ	33.685,24	11.485,11	674,52	45.844,87
CRLS	24.797,26	8.779,17	1.224,80	34.801,22
HEAN	57.308,87	19.941,26	2.241,00	79.491,13
HECC	404.991,77	139.519,84	9.332,74	553.844,36
HEER	49.928,93	15.773,20	1.232,35	66.934,48
HESM	45.837,07	15.535,74	3.230,97	64.603,77
HFA	6.189,50	1.339,92	0,00	7.529,42
HFB	13.467,21	4.745,78	0,00	18.212,99
HFCF	16.960,76	4.880,93	676,48	22.518,17
HFL	32.549,47	11.604,44	0,00	44.153,90
HFSE	33.407,61	12.162,75	0,00	45.570,35
IECAC	373.343,50	130.694,60	24.324,55	528.362,66
IEDE	295.688,09	104.997,90	4.735,21	405.421,20
IEDS	0,00	8.200,94	0,00	8.200,94
IEHE	628.342,45	214.902,41	28.207,13	871.452,00



Fundação Saúde

CUSTO FINANCEIRO DE FÉRIAS, 1/3 DE FÉRIAS E ABONO PECUNIÁRIO POR UNIDADE DE LOTAÇÃO - FOLHAS DE PAGAMENTO: COMPETÊNCIAS MAI, JUN e JUL.				
UNIDADE	FÉRIAS - R\$	1/3 FÉRIAS - R\$	ABONO - R\$	TOTAL - R\$
IEISS	24.951,62	8.573,93	0,00	33.525,55
IETAP	89.464,35	31.105,05	7.577,25	128.146,65
INTO	29.180,12	7.835,59	3.895,79	40.911,51
LACENN	25.295,04	8.431,66	4.402,02	38.128,73
NAT	35.492,90	12.344,39	0,00	47.837,29
NEMS	2.576,02	857,67	0,00	3.433,69
PET	44.413,53	18.815,66	0,00	63.229,19
PREF. NITERÓI (DISP)	8.587,62	3.119,26	0,00	11.706,88
SEDE	91.019,28	32.393,46	17.529,83	140.942,57
SESMT	8.576,74	3.115,63	0,00	11.692,37
TOTAL	2.482.534,05	865.756,93	116.371,89	3.464.662,89

3.2.8.3. Resumo da Folha de Pagamento

Vencimento	Competência	Pagamento em
05.06.2020	Mai/20	Jun/20
07.07.2020	Jun/20	Jul/20
07.08.2020	Jul/20	Ago/20

Folha de Pagamento	DATA DO VENCIMENTO 05.06.2020 Valor do Pagamento R\$	DATA DO VENCIMENTO 07.07.2020 Valor do Pagamento R\$	DATA DO VENCIMENTO 07.08.2020 Valor do Pagamento R\$
BANCOS:			
BMG CARTAO	4.872,13	5.074,98	0,00
BANCO SANTANDER	4.215,75	3.506,17	0,00
BANCO OLE BONSUCESSO CONSIG. S.A.	1.229,90	782,93	0,00
BANCO INTER S.A	48,12	0,00	0,00
CEF	2.218,09	2.511,45	0,00
BANCO BMG	1.663,04	1.597,04	0,00
BANCO ITAU	2.194,18	1.738,68	0,00



GOVERNO DO ESTADO
RIO DE JANEIRO

Fundação Saúde

Folha de Pagamento	DATA DO VENCIMENTO 05.06.2020 Valor do Pagamento R\$	DATA DO VENCIMENTO 07.07.2020 Valor do Pagamento R\$	DATA DO VENCIMENTO 07.08.2020 Valor do Pagamento R\$
BANCO BRADESCO	259.048,96	247.264,46	0,00
BANCO DO BRASIL	3.117,15	4.553,24	0,00
BRADESCO FINANCIAMENTOS	11.381,73	11.314,73	0,00
BANCO ITAU CONSIGNADO S/A	9.687,87	6.833,27	0,00
BANCO CIFRA S/A	936,44	539,32	0,00
PRIMA VIDA ODONTOLOGIA	2.718,22	2.758,72	2.759,10
BRADESCO CARTÕES	7.135,02	7.735,32	0,00
APPAI	189,47	189,47	189,47
MERCANTIL DO BRASIL	505,54	429,96	0,00
CLASP	49,50	49,50	49,50
SUBTOTAL	311.211,11	296.879,24	2.998,07
BLOQUEIO - BANCOS:			
BANCO BRADESCO	-1.970,33	-443,63	0,00
BRADESCO CARTÕES	0,00	-67,22	0,00
BANCO ITAU CONSIGNADO S/A	-444,50	0,00	0,00
BANCO SANTANDER	-424,71	0,00	0,00
SUBTOTAL	-2.839,54	-510,85	0,00
TOTAL BANCOS	308.371,57	296.368,39	2.998,07
UNIDADES - LÍQUIDO:			
CER	328.006,04	371.080,08	329.088,67
CET-PET	224.573,60	256.396,85	225.502,33
CPRJ	209.321,06	227.243,34	213.718,12
CRLS	60.877,25	64.725,61	65.694,37
DISP_EXT - FUNDAÇÃO SAÚDE	17.886,93	2.193,35	7.521,06
DISP_INT - FUNDAÇÃO SAÚDE	67.925,78	80.569,68	50.046,10
FUNDAÇÃO SAÚDE	73.855,43	76.166,19	52.771,84
HEAN	159.670,34	513.161,01	514.737,19
HECC	2.045.250,89	2.010.041,25	2.051.324,98
HEER	192.918,15	272.156,84	188.987,86
HEMORIO	2.461.471,76	2.580.137,23	2.504.592,64
HESM	312.811,22	357.190,79	298.978,67



GOVERNO DO ESTADO
RIO DE JANEIRO

Fundação Saúde

Folha de Pagamento	DATA DO VENCIMENTO 05.06.2020 Valor do Pagamento R\$	DATA DO VENCIMENTO 07.07.2020 Valor do Pagamento R\$	DATA DO VENCIMENTO 07.08.2020 Valor do Pagamento R\$
HFA	35.338,30	30.192,50	38.557,08
HFB	52.689,28	61.551,86	37.531,14
HFCF	35.019,84	51.807,46	37.259,80
HFL	59.208,75	75.339,58	81.654,93
HFSE	100.649,77	85.129,29	83.555,63
IECAC	2.311.859,18	2.116.589,51	2.198.189,66
IEDE	904.611,35	986.466,41	801.073,57
IEDS	67.344,75	72.941,64	74.760,10
IEISS	159.188,73	145.269,91	146.849,26
IETAP	412.334,88	408.321,52	447.750,81
INTO	229.837,50	262.621,19	218.982,63
LACEN	163.553,89	195.686,67	169.249,38
NAT	132.657,93	96.473,91	105.856,31
NESM	6.219,71	9.274,59	3.794,82
PAM CAVALCANTE	12.904,39	12.904,39	12.904,39
SEDE	621.045,50	608.009,96	608.935,25
SESMT	60.135,57	70.165,20	0,00
SUBTOTAL	11.519.167,77	12.099.807,81	11.569.868,59
BLOQUEIO - UNIDADES:			
CPRJ	-1.217,93	-1.296,93	0,00
HEAN	-7.271,10	-3.528,46	0,00
HECC	-25.916,00	-30.065,37	-5.022,87
HEER	0,00	-931,57	0,00
HEMORIO	-29.866,18	-2.891,74	-2.365,21
HFA	-866,15	0,00	0,00
HESM	0,00	-1.587,13	0,00
IECAC	-49.707,06	-18.031,89	0,00
IEDE	-3.953,85	-2.789,80	0,00
IEISS	-5.008,56	0,00	-1.612,63
IEDS	0,00	-4.620,97	0,00
IETAP	0,00	-9.761,15	0,00
LACEN	-2.212,62	-7.673,27	0,00



GOVERNO DO ESTADO
RIO DE JANEIRO

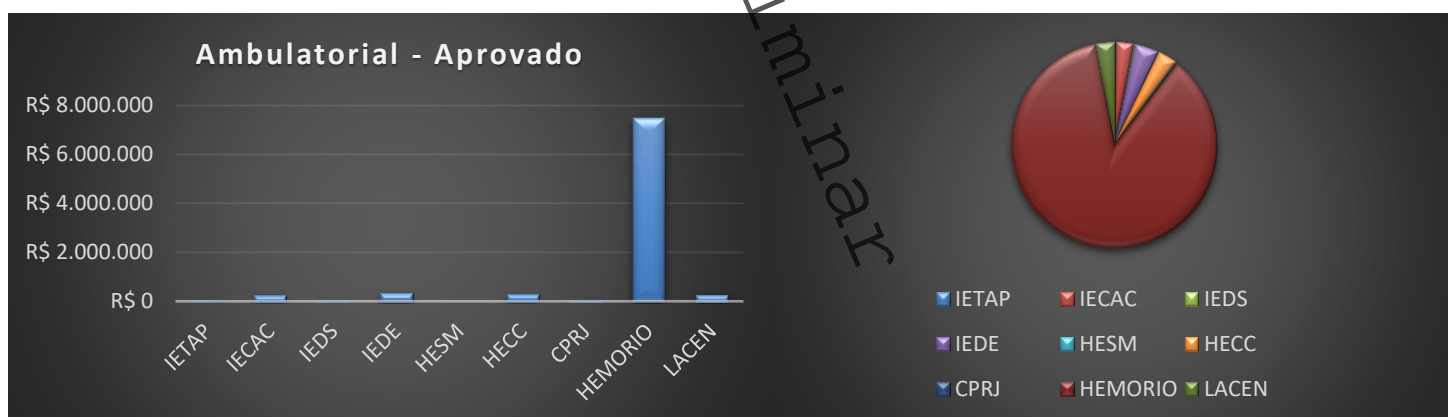
Fundação Saúde

Folha de Pagamento	DATA DO VENCIMENTO 05.06.2020 Valor do Pagamento R\$	DATA DO VENCIMENTO 07.07.2020 Valor do Pagamento R\$	DATA DO VENCIMENTO 07.08.2020 Valor do Pagamento R\$
NAT	0,00	-2.288,37	-4.231,42
SEDE	0,00	-11.223,66	0,00
SUBTOTAL	-126.719,45	-96.690,31	-13.232,13
PENSÃO ALIMENTÍCIA - UNIDADES			
HEAN - PENSÃO ALIMENTÍCIA	972,52	909,84	2136,11
HECC - PENSÃO ALIMENTÍCIA	4115,62	4.859,21	2635,29
HEMORIO - PENSÃO ALIMENTÍCIA	1894,98	2.958,53	1398,19
HESM - PENSÃO ALIMENTÍCIA	2474,65	2.688,96	2822,4
HFCF - PENSÃO ALIMENTÍCIA	657,71	696,16	1462,54
IECAC - PENSÃO ALIMENTÍCIA	3305,18	1.345,59	626,54
IEDE - PENSÃO ALIMENTÍCIA	214,73	237,16	246,87
IEISS - PENSÃO ALIMENTÍCIA	328,92	324,32	316,91
IETAP - PENSÃO ALIMENTÍCIA	271,42	267,05	108,28
INTO - PENSÃO ALIMENTÍCIA	445,06	458,60	460,25
SEDE - PENSÃO ALIMENTÍCIA	1549,78	6.526,33	6405,68
SUBTOTAL	16230,57	21.271,75	18619,06
TOTAL UNIDADES	11408678,89	12.024.389,25	11575255,52
ENCARGOS			
GPS – PREVIDÊNCIA SOCIAL	832.818,13	895.071,91	868749,09
IRRF - DARJ	1.334.128,91	1.456.410,04	1288082,51
RIOPREVIDÊNCIA	35.769,36	36.745,65	36038,04
FGTS – GRF	733.776,86	737.726,26	749790,82
GPS – 13° SALÁRIO/2019	526,48	0,00	0
GPS – 13° SALÁRIO/2020	1.630,87	3.232,81	1309,58
ENCARGOS COMP. ANTERIORES - FGTS	84.344,22	89.371,64	95656,45
ENCARGOS COMP. ANTERIORES - INSS	68.183,03	74.573,23	54528,26
TOTAL ENCARGOS	3.091.377,86	3.293.131,54	3094154,75
TOTAL FOLHA	14.808.428,32	15.613.889,18	14672408,34



4. FATURAMENTO

CNES	UNIDADE	AMBULATORIAL - Produção disseminada DATASUS - MAIO A JULHO 2020									
		Valor Apresentado	Quant. Apresentada	Valor Rejeitado	Quant. Rejeitado	% Rejeitado Valor	% Rejeitado Quant.	Valor Aprovado	Quant. Aprovada	% Aprovado Valor	% Aprovado Quant.
12769	IETAP	R\$ 27.282,50	R\$ 3.220,00	R\$ 0,00	R\$ 0,00			R\$ 27.282,50	3.220	100,00%	100,00%
2269678	IECAC	R\$ 224.556,28	R\$ 13.867,00	R\$ 0,00	R\$ 0,00			R\$ 224.556,28	13.867	100,00%	100,00%
2270617	IEDS	R\$ 24.385,02	R\$ 16.953,00	R\$ 0,00	R\$ 0,00			R\$ 24.385,02	16.953	100,00%	100,00%
2270803	IEDE	R\$ 329.685,06	R\$ 55.705,00	R\$ 0,00	R\$ 0,00			R\$ 329.685,06	55.705	100,00%	100,00%
2273209	HESM	R\$ 6.639,28	R\$ 1.477,00	R\$ 0,00	R\$ 0,00			R\$ 6.639,28	1.477	100,00%	100,00%
2273411	HECC	R\$ 263.817,51	R\$ 51.572,00	R\$ 0,00	R\$ 0,00			R\$ 263.817,51	51.572	100,00%	100,00%
2291304	CPRJ	R\$ 24.759,90	R\$ 2.472,00	R\$ 0,00	R\$ 0,00			R\$ 24.759,90	2.472	100,00%	100,00%
2295067	HEMORIO	R\$ 7.473.800,02	R\$ 324.666,00	R\$ 0,00	R\$ 0,00			R\$ 7.473.800,02	324.666	100,00%	100,00%
2766779	LACEN	R\$ 254.382,53	R\$ 101.315,00	R\$ 0,00	R\$ 0,00			R\$ 254.382,53	101.315	100,00%	100,00%
Total		R\$ 8.629.308,10	571.247	R\$ 0,00	0	0%	0%	R\$ 8.629.308,10	571.247	100%	100%

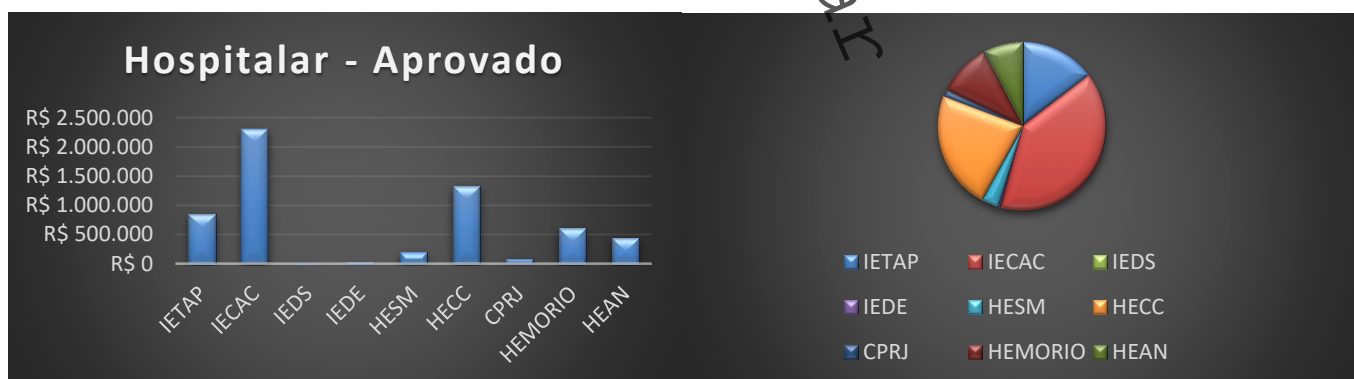




Fundação Saúde

CNES	UNIDADE	HOSPITALAR- Produção disseminada DATASUS - MAIO A JULHO 2020									
		Valor Apresentado	Quant. Apresentada	Valor Rejeitado	Quant. Rejeitado	% Rejeitado Valor	% Rejeitado Quant.	Valor Aprovado	Quant. Aprovada	% Aprovado Valor	% Aprovado Quant.
12769	IETAP	R\$ 927.601,16	R\$ 185,00	R\$ 74.719,70	R\$ 13,00	8,06%	7,03%	R\$ 852.881,46	172	91,94%	92,97%
2269678	IECAC	R\$ 2.596.305,87	R\$ 654,00	R\$ 290.209,91	R\$ 32,00	11,18%	4,89%	R\$ 2.306.095,96	622	88,82%	95,11%
2270617	IEDS	R\$ 10.421,87	R\$ 5,00	R\$ 1.952,95	R\$ 1,00	18,74%	20,00%	R\$ 8.468,92	4	81,26%	80,00%
2270803	IEDE	R\$ 23.363,27	R\$ 69,00	R\$ 223,37	R\$ 1,00	0,96%	1,45%	R\$ 23.139,90	68	99,04%	98,55%
2273209	HESM	R\$ 189.495,55	R\$ 127,00	R\$ 0,00	R\$ 0,00			R\$ 189.495,55	127	100,00%	100,00%
2273411	HECC	R\$ 1.376.104,20	R\$ 1.179,00	R\$ 43.249,08	R\$ 19,00	3,14%	1,61%	R\$ 1.332.855,12	1.160	96,86%	98,39%
2291304	CPRJ	R\$ 88.744,86	R\$ 133,00	R\$ 10.306,53	R\$ 27,00	11,61%	20,30%	R\$ 78.438,33	106	88,39%	79,70%
2295067	HEMORIO	R\$ 610.650,82	R\$ 595,00	R\$ 11.584,39	R\$ 5,00	1,90%	0,84%	R\$ 599.066,43	590	98,10%	99,16%
2298724	HEAN	R\$ 443.363,61	R\$ 231,00	R\$ 0,00	R\$ 0,00			R\$ 443.363,61	231	100,00%	100,00%
Total		R\$ 6.266.051,21	3.178	R\$ 432.245,93	98	7%	3%	R\$ 5.833.805,28	3.080	93%	97%

7786654	CET	R\$ 177.299,36	R\$ 120,00	R\$ 0,00	R\$ 0,00			R\$ 177.299,36	120	100,00%	100,00%
---------	-----	----------------	------------	----------	----------	--	--	----------------	-----	---------	---------





5. EXECUÇÃO FINANCEIRA

5.1. Repasses do 1º Termo Aditivo ao Contrato de Gestão 005/2018

MÊS / ANO	CG (Em vigor)	PARCELA CG (cronograma de desembolso)	SOLICITADO (por ofício)	REPASSADO - FR 223 (Fluxo de caixa) - Total	REPASSADO RPP - FR 223 (Fluxo de caixa) - RPP	REPASSADO - FR 223 (Fluxo de caixa) - Exercício	DÉFICIT DE REPASSE FR 223
mai/2020	2º ADITIVO CG 005/2018	R\$ 52.700.885,29	R\$ 50.000.000,00	R\$ 34.642.482,93		R\$ 34.642.482,93	R\$ 15.357.517,07
jun/2020	2º ADITIVO CG 005/2018	R\$ 49.918.228,68	R\$ 49.918.228,68	R\$ 32.634.467,77		R\$ 32.634.467,77	R\$ 17.283.760,91
jul/2020	2º ADITIVO CG 005/2018	R\$ 50.357.514,53	R\$ 50.357.514,53	R\$ 50.802.256,41		R\$ 50.802.256,41	-R\$ 444.741,88
TOTAL →		R\$ 152.976.628,50	R\$ 150.275.743,21	R\$ 118.079.207,11	R\$ -	R\$ 118.079.207,11	R\$ 32.196.536,10

*Não houve descentralização de crédito no período.

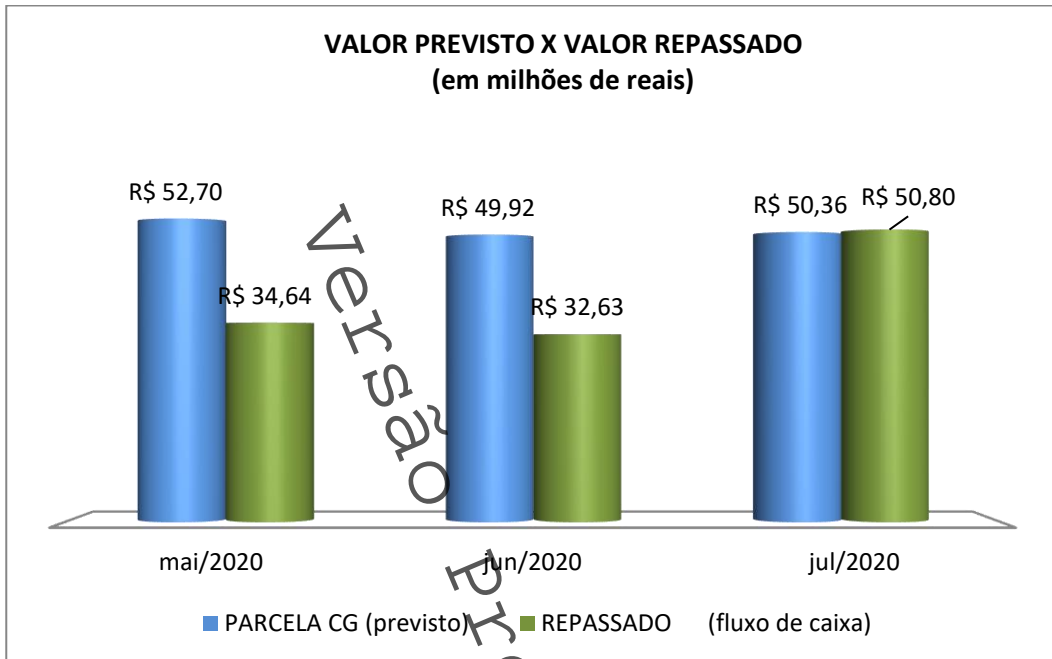
* O valor em negativo representa superávit em relação ao solicitado por ofício naquele mês.

Recursos repassados por competência:

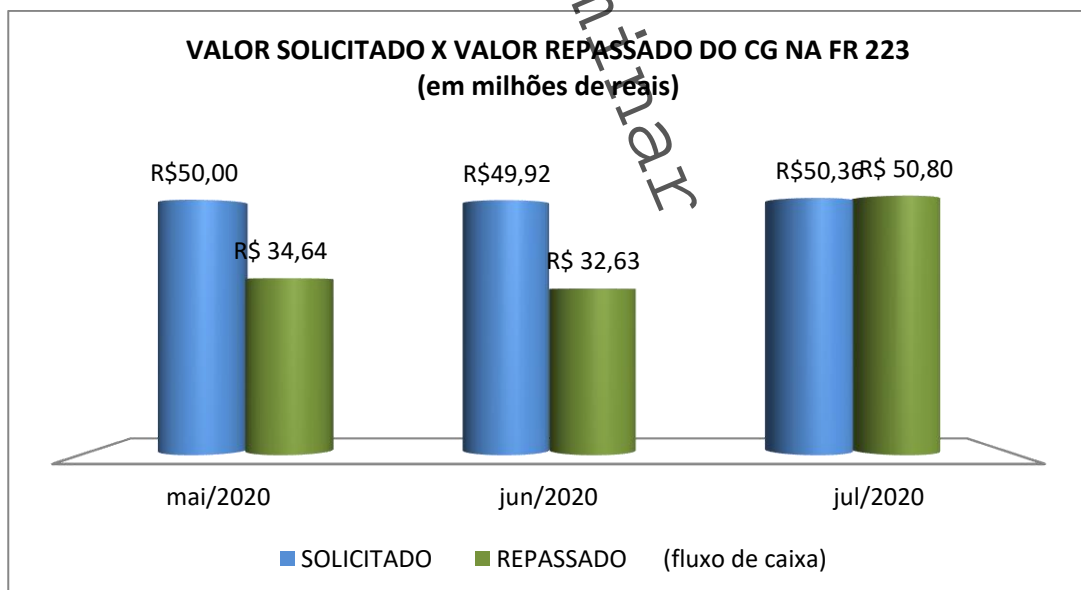
MÊS/ANO	COMPETÊNCIA	OB Orçamentária	% Repassado
mai/2020	mar/2020	19.800.000,00	57,2%
	abr/2020	14.842.482,93	42,8%
	TOTAL	R\$ 34.642.482,93	100%
jun/2020	abr/2020	17.600.000,00	53,9%
	mai/2020	15.034.467,77	46,1%
	TOTAL	R\$ 32.634.467,77	100%
jul/2020	fev/2020	10.163.631,36	20,0%
	mar/2020	48.259,43	0,1%
	abr/2020	5.624.833,39	11,1%
	mai/2020	34.965.532,23	68,8%
	TOTAL	R\$ 50.802.256,41	20%



Fundação Saúde



O déficit de repasse em relação ao previsto no cronograma de desembolso do CG ficou em 23%.



O déficit de repasse em relação ao valor solicitado e o valor repassado ficou em 21%.



5.2. Demonstrativo de despesas por unidade – analítico

DESPESAS REALIZADAS (MAIO/2020 A JULHO/2020)		SEDE	IECAC	IEDE	HEMORIO	CET	IETAP	HESM	CPRJ	HECC
Código	Despesa	Valor (R\$)	Valor (R\$)	Valor (R\$)	Valor (R\$)	Valor (R\$)	Valor (R\$)	Valor (R\$)	Valor (R\$)	Valor (R\$)
1	PESSOAL	3.715.778,10	8.629.693,87	3.604.664,53	10.217.964,64	924.760,45	1.578.513,79	1.230.561,75	796.327,84	7.959.265,67
1.1	SALÁRIO	2.607.961,78	6.769.590,72	2.817.472,31	7.865.671,98	663.499,76	1.214.207,33	981.831,49	639.066,50	6.173.778,93
1.2	BENEFÍCIOS	96.042,80	85.258,99	30.950,82	209.663,59	20.620,52	23.906,06	13.035,84	6.813,99	44.817,25
1.3	ENCARGOS e CONTRIBUIÇÕES	737.367,08	1.723.234,63	746.879,20	2.096.404,88	240.640,17	330.282,72	235.694,42	140.116,85	1.684.099,32
1.4	RESCISÕES	274.406,44	51.609,53	8.862,20	46.224,19	0,00	10.117,68	0,00	10.330,50	56.570,18
2	MATERIAL DE CONSUMO	46.832,72	2.492.098,72	1.011.626,90	11.101.840,32	334.650,24	878.983,69	207.472,12	189.351,09	1.163.089,01
2.1	COMBUSTÍVEIS E LUBRIFICANTES	45.436,65	0,00	0,00	8.012,77	26.481,10	0,00	0,00	0,00	0,00
2.2	MATERIAL DE EXPEDIENTE	0,00	0,00	0,00	0,00	0,00	0,00	0,00	0,00	0,00
2.3	MATERIAL DE INFORMÁTICA	0,00	0,00	0,00	0,00	0,00	0,00	0,00	0,00	0,00
2.4	MEDICAMENTOS E INSUMOS (MATERIAL MÉDICO/ODONTOLÓGICO/LABORATORIAL)	1.396,07	2.492.098,72	1.011.626,90	10.093.827,55	308.169,14	878.983,69	207.472,12	189.351,09	1.163.089,01
2.5	OUTROS MATERIAIS	0,00	0,00	0,00	0,00	0,00	0,00	0,00	0,00	0,00
2.6	GÊNEROS ALIMENTÍCIOS	0,00	0,00	0,00	0,00	0,00	0,00	0,00	0,00	0,00
3	SERVIÇOS DE TERCEIROS/CONVÊNIOS	4.818.006,68	4.683.461,27	2.098.272,66	7.979.223,45	493.927,57	3.332.578,78	2.183.057,64	1.008.115,81	5.880.060,67
3.1	APOIO ADMINISTRATIVO	3.918.346,08	1.038.722,21	673.456,98	1.715.016,54	169.182,71	173.915,25	193.182,10	65.798,65	537.702,18



DESPESAS REALIZADAS (MAIO/2020 A JULHO/2020)		SEDE	IECAC	IEDE	HEMORIO	CET	IETAP	HESM	CPRJ	HECC
Código	Despesa	Valor (R\$)	Valor (R\$)	Valor (R\$)	Valor (R\$)	Valor (R\$)	Valor (R\$)	Valor (R\$)	Valor (R\$)	Valor (R\$)
3.2	DIÁRIAS	0,00	0,00	0,00	0,00	0,00	0,00	0,00	0,00	0,00
3.3	IMPrensa OFICIAL	67.373,62	0,00	0,00	0,00	0,00	0,00	0,00	0,00	0,00
3.4	PASSAGENS AÉREAS	0,00	0,00	0,00	0,00	0,00	0,00	0,00	0,00	0,00
3.5	DESPESAS JUDICIAIS	6.566,32	0,00	0,00	0,00	0,00	0,00	0,00	0,00	0,00
3.6	EDUCAÇÃO PERMANENTE	0,00	0,00	0,00	0,00	0,00	0,00	0,00	0,00	0,00
3.7	LOCAÇÃO DE EQUIPAMENTOS DE INFORMÁTICA	143.232,67	0,00	0,00	0,00	0,00	0,00	7.630,00	0,00	0,00
3.8	LOCAÇÃO DE VEÍCULOS	87.883,44	0,00	0,00	0,00	40.626,12	0,00	0,00	0,00	0,00
3.9	LOCAÇÃO DE IMÓVEIS	0,00	27.726,30	0,00	0,00	0,00	0,00	0,00	0,00	0,00
3.10	CONSULTORIA PESSOA JURÍDICA	0,00	0,00	0,00	0,00	0,00	0,00	0,00	0,00	0,00
3.11	CONSULTORIA DE PESSOA FÍSICA	0,00	0,00	0,00	0,00	0,00	0,00	0,00	0,00	0,00
3.12	LIMPEZA E HIGIENIZAÇÃO	135.976,45	964.902,22	534.815,83	1.591.502,28	0,00	593.419,24	692.800,33	245.325,42	1.461.525,74
3.13	ANÁLISE LABORATORIAL	0,00	0,00	0,00	72.604,38	0,00	0,00	0,00	0,00	0,00
3.14	DIAGNÓSTICO DE MORTE ENCEFÁLICA	0,00	0,00	0,00	0,00	281.282,55	0,00	0,00	0,00	0,00
3.15	MANUTENÇÃO DE EQUIPAMENTOS	0,00	262.881,31	0,00	64.617,52	0,00	0,00	9.372,00	0,00	9.372,00
3.16	MANUTENÇÃO PREDIAL E CONFORTO AMBIENTAL	202.101,05	476.098,37	350.183,72	891.204,75	0,00	608.091,25	312.004,70	304.511,57	397.363,78
3.17	OUTROS SERVIÇOS DE TERCEIROS	0,00	0,00	0,00	0,00	0,00	0,00	0,00	0,00	0,00
3.18	LOCAÇÃO DE EQUIPAMENTOS BIOMÉDICOS	0,00	0,00	0,00	171.973,16	0,00	145.650,00	0,00	0,00	566.176,00



DESPESAS REALIZADAS (MAIO/2020 A JULHO/2020)		SEDE	IECAC	IEDE	HEMORIO	CET	IETAP	HESM	CPRJ	HECC
Código	Despesa	Valor (R\$)	Valor (R\$)	Valor (R\$)	Valor (R\$)	Valor (R\$)	Valor (R\$)	Valor (R\$)	Valor (R\$)	Valor (R\$)
3.19	APOIO HOSPITALAR - MAQUEIROS	0,00	75.420,48	27.636,38	119.382,56	0,00	32.496,18	37.997,48	0,00	211.673,23
3.20	TECNOLOGIA DA INFORMAÇÃO	0,00	0,00	0,00	328.000,00	0,00	0,00	0,00	0,00	0,00
3.21	MANUTENÇÃO DE ELEVADORES	12.931,08	32.060,20	17.154,80	35.992,16	0,00	0,00	19.633,55	0,00	13.200,00
3.22	ALIMENTAÇÃO	0,00	933.222,93	276.405,09	1.810.571,08	0,00	593.731,05	568.824,87	293.177,82	1.161.886,18
3.23	LAVANDERIA	0,00	175.300,99	23.591,98	216.928,74	0,00	45.093,58	78.634,60	25.849,71	413.757,27
3.24	COLETA E TRATAMENTO DE RESÍDUOS	4.399,20	58.009,30	5.805,60	159.871,70	0,00	22.012,09	16.178,70	4.519,20	122.064,00
3.25	VIGILÂNCIA PATRIMONIAL	0,00	0,00	0,00	0,00	0,00	0,00	0,00	0,00	0,00
3.26	TERAPIA RENAL SUBSTITUTIVA	0,00	65.804,00	0,00	86.860,22	0,00	56.149,14	0,00	0,00	351.935,96
3.27	GASES MEDICINAIS	0,00	39.232,12	0,00	40.438,64	0,00	38.587,56	41.324,48	0,00	42.095,68
3.28	ENGENHARIA CLÍNICA	0,00	329.512,23	77.824,18	226.503,17	0,00	68.108,25	130.502,34	20.600,00	307.457,91
3.29	TRANSPORTE DE MATERIAL RADIOATIVO	0,00	0,00	0,00	0,00	0,00	0,00	0,00	0,00	0,00
3.30	OPERAÇÃO DE CÂMARA ESCURA	0,00	27.817,20	22.253,76	0,00	0,00	33.380,64	33.380,64	0,00	116.902,89
3.31	APOIO HOSPITALAR - CUIDADORES - CONVÊNIO	0,00	0,00	0,00	0,00	0,00	0,00	0,00	0,00	0,00
3.32	APOIO OPERACIONAL	239.196,76	63.358,72	53.918,22	288.211,62	2.836,19	5.441,10	0,00	22.193,74	0,00
3.33	LOCAÇÃO DE EQUIPAMENTOS DE INFRAESTRUTURA	0,00	0,00	0,00	0,00	0,00	0,00	0,00	0,00	27.176,00
3.34	SERVIÇO DE PUBLICIDADE	0,00	0,00	0,00	0,00	0,00	0,00	0,00	0,00	0,00
3.35	LOCAÇÃO DE DOSÍMETRO	0,00	5.650,70	1.531,76	896,64	0,00	467,00	569,74	0,00	2.129,52



DESPESAS REALIZADAS (MAIO/2020 A JULHO/2020)		SEDE	IECAC	IEDE	HEMORIO	CET	IETAP	HESM	CPRJ	HECC
Código	Despesa	Valor (R\$)	Valor (R\$)	Valor (R\$)	Valor (R\$)	Valor (R\$)	Valor (R\$)	Valor (R\$)	Valor (R\$)	Valor (R\$)
3.36	AUDITORIA EXTERNA	0,00	0,00	0,00	0,00	0,00	0,00	0,00	0,00	0,00
3.39	HOTELARIA	0,00	107.741,99	33.694,36	158.648,29	0,00	39.940,45	41.022,12	26.139,70	137.642,33
3.40	INDENIZAÇÃO DE PESSOAL	0,00	0,00	0,00	0,00	0,00	0,00	0,00	0,00	0,00
3.41	SERVIÇO ESPECIALIZADO - PJ	0,00	0,00	0,00	0,00	0,00	876.096,00	0,00	0,00	0,00
4	TAXAS/ IMPOSTOS/ CONTRIBUIÇÕES	10.000,00	0,00	0,00	0,00	0,00	0,00	0,00	0,00	0,00
5	SERVIÇOS PÚBLICOS	4.038,06	2.593,88	67,65	113,95	41,00	0,00	0,00	0,00	0,00
6	OUTRAS DESPESAS OPERACIONAIS	252.000,00	300.000,00	90.000,00	300.000,00	90.000,00	60.000,00	60.000,00	45.000,00	180.000,00
7	INVESTIMENTOS	27.973,26	0,00	251,28	0,00	0,00	91.760,88	0,00	0,00	0,00
TOTAL		8.874.628,82	16.107.847,74	6.804.383,02	28.599.142,36	1.843.379,25	5.941.837,13	3.681.091,51	2.038.794,74	15.182.415,35



DESPESAS REALIZADAS (MAIO/2020 A JULHO/2020)		LACEN	HEAV	IEDS	HEER	IEISS	CER	NESM	CRLS	NAT
Código	Despesa	Valor (R\$)	Valor (R\$)	Valor (R\$)	Valor (R\$)	Valor (R\$)	Valor (R\$)	Valor (R\$)	Valor (R\$)	Valor (R\$)
1	PESSOAL	642.063,77	1.041.698,29	248.916,25	822.919,77	555.876,93	1.385.619,32	27.931,84	242.277,65	429.742,48
1.1	SALÁRIO	511.369,02	833.609,15	198.834,82	678.014,62	422.776,37	995.649,22	22.847,34	193.316,20	333.065,75
1.2	BENEFÍCIOS	23.564,08	33.935,51	2.602,56	3.945,89	24.487,61	19.172,08	0,00	10.147,67	11.442,01
1.3	ENCARGOS e CONTRIBUIÇÕES	103.565,35	155.079,73	89.347,77	138.147,42	99.565,72	370.798,02	5.084,50	38.813,78	85.234,72
1.4	RESCISÕES	3.565,32	19.073,90	8.181,10	2.811,84	9.047,23	0,00	0,00	0,00	0,00
2	MATERIAL DE CONSUMO	112.917,20	682.977,52	184.189,11	320.525,40	0,00	0,00	215.178,62	0,00	0,00
2.1	COMBUSTÍVEIS E LUBRIFICANTES	0,00	0,00	0,00	0,00	0,00	0,00	0,00	0,00	0,00
2.2	MATERIAL DE EXPEDIENTE	0,00	0,00	0,00	0,00	0,00	0,00	0,00	0,00	0,00
2.3	MATERIAL DE INFORMÁTICA	0,00	0,00	0,00	0,00	0,00	0,00	0,00	0,00	0,00
2.4	MEDICAMENTOS E INSUMOS (MATERIAL MÉDICO/ODONTOLÓGICO/LABORATORIAL)	112.917,20	682.977,52	184.189,11	320.525,40	0,00	0,00	0,00	0,00	0,00
2.5	OUTROS MATERIAIS	0,00	0,00	0,00	0,00	0,00	0,00	0,00	0,00	0,00
2.6	GÊNEROS ALIMENTÍCIOS	0,00	0,00	0,00	0,00	0,00	0,00	215.178,62	0,00	0,00
3	SERVIÇOS DE TERCEIROS/CONVÊNIOS	1.747.643,18	1.802.614,90	95.336,03	1.584,76	438.048,00	0,00	877.149,07	0,00	0,00
3.1	APOIO ADMINISTRATIVO	527.127,33	232.487,06	95.195,93	0,00	0,00	0,00	0,00	0,00	0,00
3.2	DIÁRIAS	0,00	0,00	0,00	0,00	0,00	0,00	0,00	0,00	0,00
3.3	IMPRESA OFICIAL	0,00	0,00	0,00	0,00	0,00	0,00	0,00	0,00	0,00



DESPESAS REALIZADAS (MAIO/2020 A JULHO/2020)		LACEN	HEAV	IEDS	HEER	IEISS	CER	NESM	CRLS	NAT
Código	Despesa	Valor (R\$)	Valor (R\$)	Valor (R\$)	Valor (R\$)	Valor (R\$)	Valor (R\$)	Valor (R\$)	Valor (R\$)	Valor (R\$)
3.4	PASSAGENS AÉREAS	0,00	0,00	0,00	0,00	0,00	0,00	0,00	0,00	0,00
3.5	DESPESAS JUDICIAIS	0,00	0,00	0,00	0,00	0,00	0,00	0,00	0,00	0,00
3.6	EDUCAÇÃO PERMANENTE	0,00	0,00	0,00	0,00	0,00	0,00	0,00	0,00	0,00
3.7	LOCAÇÃO DE EQUIPAMENTOS DE INFORMÁTICA	0,00	0,00	0,00	0,00	0,00	0,00	0,00	0,00	0,00
3.8	LOCAÇÃO DE VEÍCULOS	0,00	0,00	0,00	0,00	0,00	0,00	0,00	0,00	0,00
3.9	LOCAÇÃO DE IMÓVEIS	0,00	0,00	0,00	0,00	0,00	0,00	0,00	0,00	0,00
3.10	CONSULTORIA PESSOA JURÍDICA	0,00	0,00	0,00	0,00	0,00	0,00	0,00	0,00	0,00
3.11	CONSULTORIA DE PESSOA FÍSICA	0,00	0,00	0,00	0,00	0,00	0,00	0,00	0,00	0,00
3.12	LIMPEZA E HIGIENIZAÇÃO	505.773,74	213.358,48	0,00	0,00	0,00	0,00	0,00	0,00	0,00
3.13	ANÁLISE LABORATORIAL	0,00	0,00	0,00	0,00	0,00	0,00	0,00	0,00	0,00
3.14	DIAGNÓSTICO DE MORTE ENCEFÁLICA	0,00	0,00	0,00	0,00	0,00	0,00	0,00	0,00	0,00
3.15	MANUTENÇÃO DE EQUIPAMENTOS	0,00	0,00	0,00	0,00	0,00	0,00	0,00	0,00	0,00
3.16	MANUTENÇÃO PREDIAL E CONFORTO AMBIENTAL	342.650,54	421.266,75	0,00	0,00	0,00	0,00	0,00	0,00	0,00
3.17	OUTROS SERVIÇOS DE TERCEIROS	0,00	0,00	0,00	0,00	0,00	0,00	0,00	0,00	0,00
3.18	LOCAÇÃO DE EQUIPAMENTOS BIOMÉDICOS	0,00	0,00	0,00	0,00	0,00	0,00	0,00	0,00	0,00
3.19	APOIO HOSPITALAR - MAQUEIROS	0,00	22.936,04	0,00	0,00	0,00	0,00	0,00	0,00	0,00
3.20	TECNOLOGIA DA INFORMAÇÃO	0,00	0,00	0,00	0,00	0,00	0,00	0,00	0,00	0,00



DESPESAS REALIZADAS (MAIO/2020 A JULHO/2020)		LACEN	HEAV	IEDS	HEER	IEISS	CER	NESM	CRLS	NAT
Código	Despesa	Valor (R\$)	Valor (R\$)	Valor (R\$)	Valor (R\$)	Valor (R\$)	Valor (R\$)	Valor (R\$)	Valor (R\$)	Valor (R\$)
3.21	MANUTENÇÃO DE ELEVADORES	20.385,05	0,00	0,00	0,00	0,00	0,00	0,00	0,00	0,00
3.22	ALIMENTAÇÃO	168.794,48	182.744,28	0,00	0,00	0,00	0,00	0,00	0,00	0,00
3.23	LAVANDERIA	0,00	23.505,39	0,00	0,00	0,00	0,00	0,00	0,00	0,00
3.24	COLETA E TRATAMENTO DE RESÍDUOS	11.048,40	12.942,00	0,00	0,00	0,00	0,00	0,00	0,00	0,00
3.25	VIGILÂNCIA PATRIMONIAL	0,00	0,00	0,00	0,00	0,00	0,00	0,00	0,00	0,00
3.26	TERAPIA RENAL SUBSTITUTIVA	0,00	0,00	0,00	520,00	0,00	0,00	0,00	0,00	0,00
3.27	GASES MEDICINAIS	0,00	0,00	0,00	0,00	0,00	0,00	0,00	0,00	0,00
3.28	ENGENHARIA CLÍNICA	117.472,57	13.702,37	0,00	0,00	0,00	0,00	0,00	0,00	0,00
3.29	TRANSPORTE DE MATERIAL RADIOATIVO	0,00	0,00	0,00	0,00	0,00	0,00	0,00	0,00	0,00
3.30	OPERAÇÃO DE CÂMARA ESCURA	0,00	25.035,48	0,00	0,00	0,00	0,00	0,00	0,00	0,00
3.31	APOIO HOSPITALAR - CUIDADORES - CONVÊNIO	0,00	0,00	0,00	0,00	0,00	0,00	877.149,07	0,00	0,00
3.32	APOIO OPERACIONAL	54.391,07	46.235,29	0,00	0,00	0,00	0,00	0,00	0,00	0,00
3.33	LOCAÇÃO DE EQUIPAMENTOS DE INFRAESTRUTURA	0,00	0,00	0,00	0,00	0,00	0,00	0,00	0,00	0,00
3.34	SERVIÇO DE PUBLICIDADE	0,00	0,00	0,00	0,00	0,00	0,00	0,00	0,00	0,00
3.35	LOCAÇÃO DE DOSÍMETRO	0,00	149,44	140,10	1.064,76	0,00	0,00	0,00	0,00	0,00
3.36	AUDITORIA EXTERNA	0,00	0,00	0,00	0,00	0,00	0,00	0,00	0,00	0,00
3.39	HOTELARIA	0,00	12.916,98	0,00	0,00	0,00	0,00	0,00	0,00	0,00



DESPESAS REALIZADAS (MAIO/2020 A JULHO/2020)		LACEN	HEAN	IEDS	HEER	IEISS	CER	NESM	CRLS	NAT
Código	Despesa	Valor (R\$)	Valor (R\$)	Valor (R\$)	Valor (R\$)	Valor (R\$)	Valor (R\$)	Valor (R\$)	Valor (R\$)	Valor (R\$)
3.40	INDENIZAÇÃO DE PESSOAL	0,00	65.832,80	0,00	0,00	0,00	0,00	0,00	0,00	0,00
3.41	SERVIÇO ESPECIALIZADO - PJ	0,00	529.502,54	0,00	0,00	438.048,00	0,00	0,00	0,00	0,00
4	TAXAS/ IMPOSTOS/ CONTRIBUIÇÕES	0,00	0,00	0,00	0,00	0,00	0,00	0,00	0,00	0,00
5	SERVIÇOS PÚBLICOS	0,00	0,00	0,00	0,00	0,00	0,00	0,00	0,00	0,00
6	OUTRAS DESPESAS OPERACIONAIS	60.000,00	15.000,00	60.000,00	0,00	0,00	0,00	0,00	0,00	0,00
7	INVESTIMENTOS	1.142.332,15	0,00	0,00	0,00	0,00	0,00	0,00	0,00	0,00
TOTAL		3.704.956,30	3.542.290,70	588.441,38	1.145.029,93	993.924,93	1.385.619,32	1.120.259,53	242.277,65	429.742,48



DESPESAS REALIZADAS (MAIO/2020 A JULHO/2020)		HFI	HFSE	HFA	HFB	HFCF	HFL	INTO	PPC	TOTAL
Código	Despesa	Valor (R\$)	Valor (R\$)	Valor (R\$)	Valor (R\$)	Valor (R\$)	Valor (R\$)	Valor (R\$)	Valor (R\$)	Valor (R\$)
1	PESSOAL	1.345,59	381.226,10	149.839,61	241.780,42	193.569,31	295.920,16	1.215.147,53	16.376,82	46.549.331,47
1.1	SALÁRIO	1.345,59	279.977,75	116.294,68	179.033,58	140.063,02	220.330,37	887.143,22	12.227,19	35.758.978,69
1.2	BENEFÍCIOS	0,00	16.672,13	12.103,22	13.129,19	11.443,03	13.476,74	34.208,78	502,59	761.942,95
1.3	ENCARGOS e CONTRIBUIÇÕES	0,00	84.325,03	18.475,69	49.230,98	42.063,26	62.059,82	281.736,62	3.647,04	9.511.894,70
1.4	RESCISÕES	0,00	251,19	3.015,02	386,67	0,00	53,23	12.058,91	0,00	516.515,13
2	MATERIAL DE CONSUMO	0,00	0,00	0,00	0,00	0,00	0,00	0,00	0,00	17.941.732,64
2.1	COMBUSTÍVEIS E LUBRIFICANTES	0,00	0,00	0,00	0,00	0,00	0,00	0,00	0,00	79.930,52
2.2	MATERIAL DE EXPEDIENTE	0,00	0,00	0,00	0,00	0,00	0,00	0,00	0,00	0,00
2.3	MATERIAL DE INFORMÁTICA	0,00	0,00	0,00	0,00	0,00	0,00	0,00	0,00	0,00
2.4	MEDICAMENTOS E INSUMOS (MATERIAL MÉDICO/ODONTOLÓGICO/LABORATORIAL)	0,00	0,00	0,00	0,00	0,00	0,00	0,00	0,00	17.646.623,50
2.5	OUTROS MATERIAIS	0,00	0,00	0,00	0,00	0,00	0,00	0,00	0,00	0,00
2.6	GÊNEROS ALIMENTÍCIOS	0,00	0,00	0,00	0,00	0,00	0,00	0,00	0,00	215.178,62
3	SERVIÇOS DE TERCEIROS/CONVÊNIOS	0,00	0,00	0,00	0,00	0,00	0,00	0,00	0,00	37.439.080,46
3.1	APOIO ADMINISTRATIVO	0,00	0,00	0,00	0,00	0,00	0,00	0,00	0,00	9.340.133,02



DESPESAS REALIZADAS (MAIO/2020 A JULHO/2020)		HFI	HFSE	HFA	HFB	HFCF	HFL	INTO	PPC	TOTAL
Código	Despesa	Valor (R\$)	Valor (R\$)	Valor (R\$)	Valor (R\$)	Valor (R\$)	Valor (R\$)	Valor (R\$)	Valor (R\$)	Valor (R\$)
1	PESSOAL	1.345,59	381.226,10	149.888,61	241.780,42	193.569,31	295.920,16	1.215.147,53	16.376,82	46.549.331,47
3.2	DIÁRIAS	0,00	0,00	0,00	0,00	0,00	0,00	0,00	0,00	0,00
3.3	IMPRESA OFICIAL	0,00	0,00	0,00	0,00	0,00	0,00	0,00	0,00	67.373,62
3.4	PASSAGENS AÉREAS	0,00	0,00	0,00	0,00	0,00	0,00	0,00	0,00	0,00
3.5	DESPESAS JUDICIAIS	0,00	0,00	0,00	0,00	0,00	0,00	0,00	0,00	6.566,32
3.6	EDUCAÇÃO PERMANENTE	0,00	0,00	0,00	0,00	0,00	0,00	0,00	0,00	0,00
3.7	LOCAÇÃO DE EQUIPAMENTOS DE INFORMÁTICA	0,00	0,00	0,00	0,00	0,00	0,00	0,00	0,00	150.862,67
3.8	LOCAÇÃO DE VEÍCULOS	0,00	0,00	0,00	0,00	0,00	0,00	0,00	0,00	128.509,56
3.9	LOCAÇÃO DE IMÓVEIS	0,00	0,00	0,00	0,00	0,00	0,00	0,00	0,00	27.726,30
3.10	CONSULTORIA PESSOA JURÍDICA	0,00	0,00	0,00	0,00	0,00	0,00	0,00	0,00	0,00
3.11	CONSULTORIA DE PESSOA FÍSICA	0,00	0,00	0,00	0,00	0,00	0,00	0,00	0,00	0,00
3.12	LIMPEZA E HIGIENIZAÇÃO	0,00	0,00	0,00	0,00	0,00	0,00	0,00	0,00	6.939.399,73
3.13	ANÁLISE LABORATORIAL	0,00	0,00	0,00	0,00	0,00	0,00	0,00	0,00	72.604,38
3.14	DIAGNÓSTICO DE MORTE ENCEFÁLICA	0,00	0,00	0,00	0,00	0,00	0,00	0,00	0,00	281.282,55
3.15	MANUTENÇÃO DE EQUIPAMENTOS	0,00	0,00	0,00	0,00	0,00	0,00	0,00	0,00	346.242,83
3.16	MANUTENÇÃO PREDIAL E CONFORTO AMBIENTAL	0,00	0,00	0,00	0,00	0,00	0,00	0,00	0,00	4.305.476,48
3.17	OUTROS SERVIÇOS DE TERCEIROS	0,00	0,00	0,00	0,00	0,00	0,00	0,00	0,00	0,00



DESPESAS REALIZADAS (MAIO/2020 A JULHO/2020)		HFI	HFSE	HFA	HFB	HFCF	HFL	INTO	PPC	TOTAL
Código	Despesa	Valor (R\$)	Valor (R\$)	Valor (R\$)	Valor (R\$)	Valor (R\$)	Valor (R\$)	Valor (R\$)	Valor (R\$)	Valor (R\$)
1	PESSOAL	1.345,59	381.226,10	149.888,61	241.780,42	193.569,31	295.920,16	1.215.147,53	16.376,82	46.549.331,47
3.18	LOCAÇÃO DE EQUIPAMENTOS BIOMÉDICOS	0,00	0,00	0,00	0,00	0,00	0,00	0,00	0,00	883.799,16
3.19	APOIO HOSPITALAR - MAQUEIROS	0,00	0,00	0,00	0,00	0,00	0,00	0,00	0,00	527.542,34
3.20	TECNOLOGIA DA INFORMAÇÃO	0,00	0,00	0,00	0,00	0,00	0,00	0,00	0,00	328.000,00
3.21	MANUTENÇÃO DE ELEVADORES	0,00	0,00	0,00	0,00	0,00	0,00	0,00	0,00	151.356,84
3.22	ALIMENTAÇÃO	0,00	0,00	0,00	0,00	0,00	0,00	0,00	0,00	5.989.357,78
3.23	LAVANDERIA	0,00	0,00	0,00	0,00	0,00	0,00	0,00	0,00	1.002.662,26
3.24	COLETA E TRATAMENTO DE RESÍDUOS	0,00	0,00	0,00	0,00	0,00	0,00	0,00	0,00	416.850,19
3.25	VIGILÂNCIA PATRIMONIAL	0,00	0,00	0,00	0,00	0,00	0,00	0,00	0,00	0,00
3.26	TERAPIA RENAL SUBSTITUTIVA	0,00	0,00	0,00	0,00	0,00	0,00	0,00	0,00	561.269,32
3.27	GASES MEDICINAIS	0,00	0,00	0,00	0,00	0,00	0,00	0,00	0,00	201.678,48
3.28	ENGENHARIA CLÍNICA	0,00	0,00	0,00	0,00	0,00	0,00	0,00	0,00	1.291.683,02
3.29	TRANSPORTE DE MATERIAL RADIOATIVO	0,00	0,00	0,00	0,00	0,00	0,00	0,00	0,00	0,00
3.30	OPERAÇÃO DE CÂMARA ESCURA	0,00	0,00	0,00	0,00	0,00	0,00	0,00	0,00	258.770,61
3.31	APOIO HOSPITALAR - CUIDADORES - CONVÊNIO	0,00	0,00	0,00	0,00	0,00	0,00	0,00	0,00	877.149,07
3.32	APOIO OPERACIONAL	0,00	0,00	0,00	0,00	0,00	0,00	0,00	0,00	775.782,71
3.33	LOCAÇÃO DE EQUIPAMENTOS DE INFRAESTRUTURA	0,00	0,00	0,00	0,00	0,00	0,00	0,00	0,00	27.176,00



DESPESAS REALIZADAS (MAIO/2020 A JULHO/2020)		HFI	HFSE	HFA	HFB	HFCF	HFL	INTO	PPC	TOTAL
Código	Despesa	Valor (R\$)	Valor (R\$)	Valor (R\$)	Valor (R\$)	Valor (R\$)	Valor (R\$)	Valor (R\$)	Valor (R\$)	Valor (R\$)
1	PESSOAL	1.345,59	381.226,10	149.888,61	241.780,42	193.569,31	295.920,16	1.215.147,53	16.376,82	46.549.331,47
3.34	SERVIÇO DE PUBLICIDADE	0,00	0,00	0,00	0,00	0,00	0,00	0,00	0,00	0,00
3.35	LOCAÇÃO DE DOSÍMETRO	0,00	0,00	0,00	0,00	0,00	0,00	0,00	0,00	12.599,66
3.36	AUDITORIA EXTERNA	0,00	0,00	0,00	0,00	0,00	0,00	0,00	0,00	0,00
3.39	HOTELARIA	0,00	0,00	0,00	0,00	0,00	0,00	0,00	0,00	557.746,22
3.40	INDENIZAÇÃO DE PESSOAL	0,00	0,00	0,00	0,00	0,00	0,00	0,00	0,00	65.832,80
3.41	SERVIÇO ESPECIALIZADO - PJ	0,00	0,00	0,00	0,00	0,00	0,00	0,00	0,00	1.843.646,54
4	TAXAS/ IMPOSTOS/ CONTRIBUIÇÕES	0,00	0,00	0,00	0,00	0,00	0,00	0,00	0,00	10.000,00
5	SERVIÇOS PÚBLICOS	0,00	0,00	0,00	0,00	0,00	0,00	0,00	0,00	6.854,54
6	OUTRAS DESPESAS OPERACIONAIS	0,00	0,00	0,00	0,00	0,00	0,00	0,00	0,00	1.512.000,00
7	INVESTIMENTOS	0,00	0,00	0,00	0,00	0,00	0,00	0,00	0,00	1.262.317,57
TOTAL		1.345,59	381.226,10	149.888,61	241.780,42	193.569,31	295.920,16	1.215.147,53	16.376,82	104.721.316,68

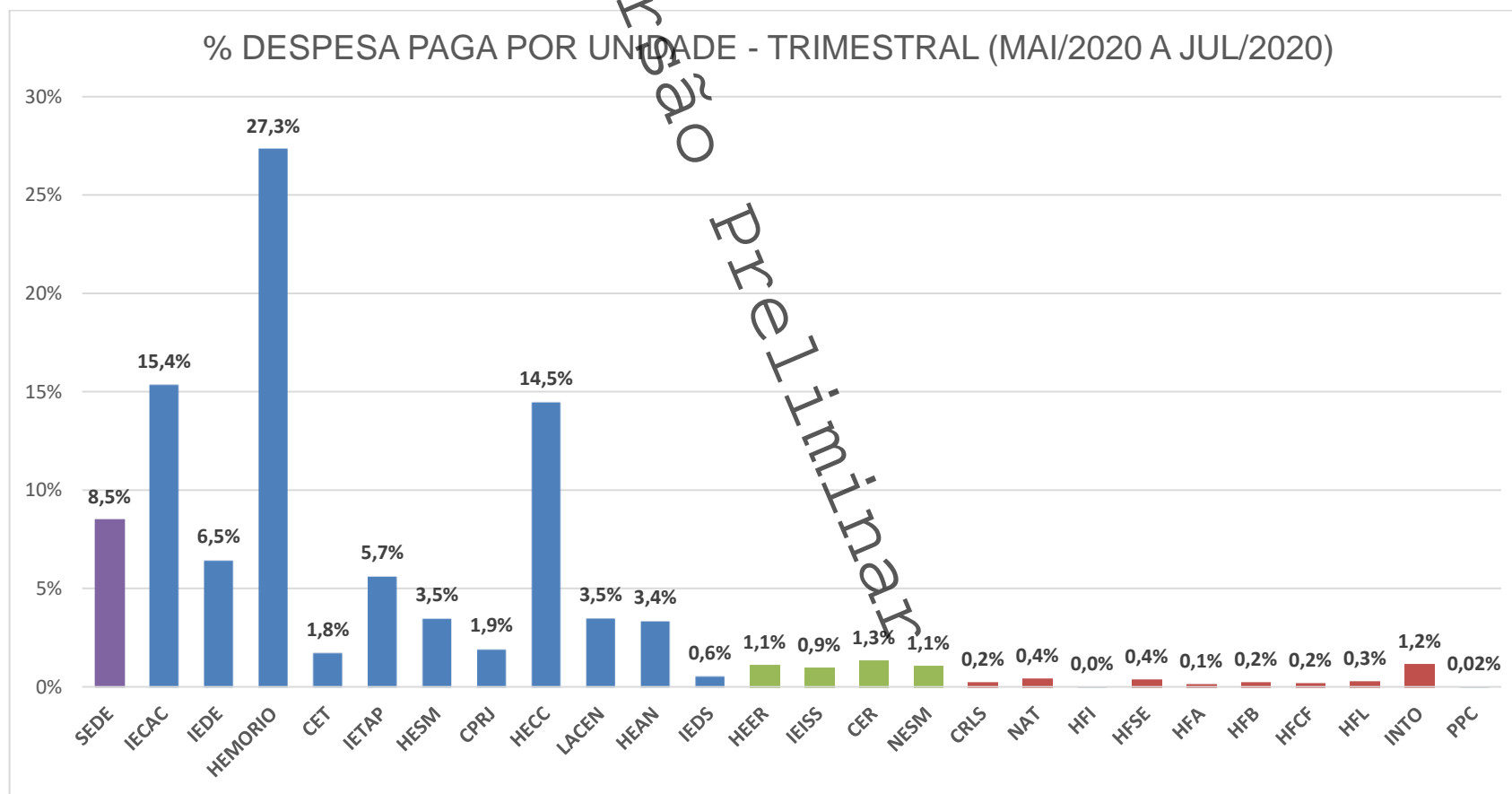
Secretaria de
Saúde



GOVERNO DO ESTADO
RIO DE JANEIRO

Fundação Saúde

versão preliminar





Fundação Saúde

5.3. Demonstrativo de despesas por unidade - sintético

Unidade	PESSOAL	MATERIAL DE CONSUMO	SERVIÇOS DE TERCEIROS/CONVÊNIOS	TAXAS/IMPOSTOS/CONTRIBUIÇÕES	SERVIÇOS PÚBLICOS	OUTRAS DESPESAS OPERACIONAIS	INVESTIMENTOS	Total
SEDE	3.715.778,10	46.832,72	4.818.006,68	10.000,00	4.038,06	252.000,00	27.973,26	8.874.628,82
IECAC	8.629.693,87	2.492.098,72	4.613.461,27	0,00	2.593,88	300.000,00	0,00	16.107.847,74
IEDE	3.604.164,53	1.011.626,90	2.098.272,66	0,00	67,65	90.000,00	251,28	6.804.383,02
HEMORIO	10.217.964,64	10.101.840,32	7.979.223,45	0,00	113,95	300.000,00	0,00	28.599.142,36
CET	924.760,45	334.650,24	493.927,57	0,00	41,00	90.000,00	0,00	1.843.379,25
IETAP	1.578.513,79	878.983,69	3.332.578,78	0,00	0,00	60.000,00	91.760,88	5.941.837,13
HESM	1.230.561,75	207.472,12	2.183.057,61	0,00	0,00	60.000,00	0,00	3.681.091,51
CPRJ	796.327,84	189.351,09	1.008.115,81	0,00	0,00	45.000,00	0,00	2.038.794,74
HECC	7.959.265,67	1.163.089,01	5.880.060,67	0,00	0,00	180.000,00	0,00	15.182.415,35
LACEN	642.063,77	112.917,20	1.747.643,18	0,00	0,00	60.000,00	1.142.332,15	3.704.956,30
HEAN	1.041.698,29	682.977,52	1.802.614,90	0,00	0,00	15.000,00	0,00	3.542.290,70
IEDS	248.916,25	184.189,11	95.336,03	0,00	0,00	60.000,00	0,00	588.441,38
HEER	822.919,77	320.525,40	1.584,76	0,00	0,00	0,00	0,00	1.145.029,93
IEISS	555.876,93	0,00	438.048,00	0,00	0,00	0,00	0,00	993.924,93
CER	1.385.619,32	0,00	0,00	0,00	0,00	0,00	0,00	1.385.619,32
NESM	27.931,84	215.178,62	877.149,07	0,00	0,00	0,00	0,00	1.120.259,53
CRLS	242.277,65	0,00	0,00	0,00	0,00	0,00	0,00	242.277,65
NAT	429.742,48	0,00	0,00	0,00	0,00	0,00	0,00	429.742,48
HFI	1.345,59	0,00	0,00	0,00	0,00	0,00	0,00	1.345,59
HFSE	381.226,10	0,00	0,00	0,00	0,00	0,00	0,00	381.226,10
HFA	149.888,61	0,00	0,00	0,00	0,00	0,00	0,00	149.888,61
HFB	241.780,42	0,00	0,00	0,00	0,00	0,00	0,00	241.780,42
HFCF	193.569,31	0,00	0,00	0,00	0,00	0,00	0,00	193.569,31
HFL	295.920,16	0,00	0,00	0,00	0,00	0,00	0,00	295.920,16
INTO	1.215.147,53	0,00	0,00	0,00	0,00	0,00	0,00	1.215.147,53
PPC	16.376,82	0,00	0,00	0,00	0,00	0,00	0,00	16.376,82
TOTAL	46.549.331,47	17.941.732,64	37.439.080,46	10.000,00	6.854,54	1.512.000,00	1.262.317,57	104.721.316,68



5.4. Demonstrativo de contratações de pessoa jurídica¹

Processo n°	Tipo	Contrato n°	Contratada	CNPJ	Objeto	Valor Contratado	UNIDADE (S)	Início de vigência	Término de vigência
SEI-080007/1213/2020	DISPENSA DE LICITAÇÃO n° 027/2020 - EMERGENCIAL_COVID	034/2020	MULTIFARMA COMERCIAL LTDA	21.681.325/0001-57	AQUISIÇÃO DE MEDICAMENTOS (POLIMIXINA B SULFATO)	R\$ 123.000,00	HEMORIO, IECAC, IEDE, HESM, IETAP, HECC, CPRJ, IEDS e HERAB	14/05/2020	13/11/2020
SEI-080007/1213/2020	DISPENSA DE LICITAÇÃO n° 028/2020 - EMERGENCIAL_COVID	035/2020	CRISTÁLIA PRODUTOS QUÍMICOS FARMACÊUTICOS LTDA	44.734.671/0020-14	AQUISIÇÃO DE MEDICAMENTOS (TEICOPLANINA)	R\$ 195.216,00	HEMORIO, IECAC, IEDE, HESM, IETAP, HECC, CPRJ, IEDS e HERAB	14/05/2020	13/11/2020
SEI-080007/1213/2020	DISPENSA DE LICITAÇÃO n° 029/2020 - EMERGENCIAL_COVID	036/2020	AVANTE BRASIL COMERCIO EIRELI ME	22.706.161/0001-38	AQUISIÇÃO DE MEDICAMENTOS (OXACILINA e NISTATINA)	R\$ 67.818,69	HEMORIO, IECAC, IEDE, HESM, IETAP, HECC, CPRJ, IEDS e HERAB	14/05/2020	13/11/2020
SEI-080007/1213/2020	DISPENSA DE LICITAÇÃO n° 030/2020 - EMERGENCIAL_COVID	037/2020	DISK MED PÁDUA DISTRIBUIDORA DE MEDICAMENTOS LTDA	04.216.957/0001-20	AQUISIÇÃO DE MEDICAMENTOS (METRONIDAZOL)	R\$ 74.778,00	HEMORIO, IECAC, IEDE, HESM, IETAP, HECC, CPRJ, IEDS e HERAB	14/05/2020	13/11/2020
SEI-080007/1213/2020 SIGA 080007/1213-01/2020	DISPENSA DE LICITAÇÃO n° 031/2020 - EMERGENCIAL_COVID	040/2020	DISK MED PÁDUA DISTRIBUIDORA DE MEDICAMENTOS LTDA	04.216.957/0001-20	AQUISIÇÃO DE MEDICAMENTOS (OXACILINA SODICA)	R\$ 141.871,09	HEMORIO, IECAC, IEDE, HESM, IETAP, HECC, CPRJ, IEDS e HERAB	14/05/2020	13/11/2020
SEI-080007/2108/2020	DISPENSA DE LICITAÇÃO n° 049/2020 EMERGENCIAL_COVID	042/2020	ALP PHARMA PRODUTOS HOSPITALARES EIRELI LTDA-EPP	26.083.328/0001-02	AQUISIÇÃO DE MEDICAMENTOS (PARACETAMOL)	R\$ 5.928,38	HEMORIO, IECAC, IEDE, HESM, IETAP, HECC, HEAN, CPRJ, IEDS e HEER	30/06/2020	29/12/2020
SEI-080007/1125/2020	DISPENSA DE LICITAÇÃO n° 032/2020 - EMERGENCIAL_COVID	049/2020	AVANTE BRASIL COMERCIO EIRELI ME	22.706.161/0001-38	AQUISIÇÃO DE MEDICAMENTOS (DIAZEPAM)	R\$ 2.610,00	HEMORIO, ECAC, IEDE, IETAP, LACEN, HESM, CET e IEISS	18/06/2020	17/12/2020
SEI-080007/1125/2020	DISPENSA DE LICITAÇÃO n° 033/2020 - EMERGENCIAL_COVID	050/2020	MULTIFARMA COMERCIAL LTDA	21.681.325/0001-57	AQUISIÇÃO DE MEDICAMENTOS (EPINEFRINA)	R\$ 27.874,80	HEMORIO, ECAC, IEDE, IETAP, LACEN, HESM, CET e IEISS	18/06/2020	17/12/2020
SEI-080007/1125/2020	DISPENSA DE LICITAÇÃO n° 034/2020 - EMERGENCIAL_COVID	051/2020	CRISTÁLIA PRODUTOS QUÍMICOS FARMACÊUTICOS LTDA	44.734.671/0020-14	AQUISIÇÃO DE MEDICAMENTOS (FLUMAZENIL e HEPARINA SODICA)	R\$ 208.109,60	HEMORIO, ECAC, IEDE, IETAP, LACEN, HESM, CET e IEISS	18/06/2020	17/12/2020

¹ Contratações iniciadas no período de maio a julho de 2020.



Fundação Saúde

Processo nº	Tipo	Contrato nº	Contratada	CNPJ	Objeto	Valor Contratado	UNIDADE (S)	Início de vigência	Término de vigência
SEI-080007/1125/2020	DISPENSA DE LICITAÇÃO nº 035/2020 - EMERGENCIAL_COVID	052/2020	DISK MED PÁDUA DISTRIBUIDORA DE MEDICAMENTOS LTDA	04.216.957/0001-20	AQUISIÇÃO DE MEDICAMENTOS (FUROSEMIDA)	R\$ 31.110,00	HEMORIO, ECAC, IEDE, IETAP, LACEN, HESM, CET e IEISS	18/06/2020	17/12/2020
SEI-080007/001110/2020	DISPENSA DE LICITAÇÃO nº 062/2020 - EMERGENCIAL_COVID	053/2020	CRISTÁLIA PRODUTOS QUÍMICOS FARMACÊUTICOS LTDA	44.734.671/0020-14	AQUISIÇÃO DE MEDICAMENTOS (NALOXONA CLORIDRATO)	R\$ 9.015,60	HEMORIO, IECAC, IEDE, HESM, IETAP, HECC, HEAN, CPRJ, IEDS e HEER	07/07/2020	07/01/2021
SEI-080007/001110/2020	DISPENSA DE LICITAÇÃO nº 063/2020 - EMERGENCIAL_COVID	054/2020	AVANTE BRASIL COMERCIO EIRELI ME	22.706.161/0001-38	AQUISIÇÃO DE MEDICAMENTOS (ACETILCISTEINA)	R\$ 7.910,13	HEMORIO, IECAC, IEDE, HESM, IETAP, HECC, HEAN, CPRJ, IEDS e HEER	07/07/2020	07/01/2021
SEI-080007/1435/2020	DISPENSA DE LICITAÇÃO nº 058/2020 - EMERGENCIAL_COVID	056/2020	LIFE TECHNOLOGIES BRASIL COMERCIO E INDUSTRIA DE PRODUTOS PARA BIOTECNOLOGIA LTDA	63.067.904/0001-54	AQUISIÇÃO DE INSUMOS, CONSUMÍVEIS NECESSÁRIOS PARA UTILIZAÇÃO DO EQUIPAMENTO EXTRATOR DNA/RNA - SISTEMA AUTOMATIZADO PARA PURIFICAÇÃO CELULAR DE DNA/RNA	R\$ 511.081,64	LACEN	19/06/2020	18/12/2020
SEI-080007/1454/2020	DISPENSA DE LICITAÇÃO nº 042/2020 - EMERGENCIAL_COVID	058/2020	ONCOVIT DISTRIBUIDORA DE MEDICAMENTOS LTDA	10.586.940/0001-68	AQUISIÇÃO DE MEDICAMENTO (METILPREDNISOLONA SUCCINATO 500MG)	R\$ 92.400,00	HEMORIO, IECAC, IEDE, HESM, IETAP, HECC, HEAN, CPRJ, IEDS e HERAB	07/07/2020	06/07/2021
SEI-080007/1450/2020	DISPENSA DE LICITAÇÃO nº 050/2020 - EMERGENCIAL_COVID	059/2020	MASTERLAB COMERCIAL LTDA	12.235.794/0001-51	AQUISIÇÃO DE INSUMOS, para detecção de anticorpos classe IgG e IgM para SARS-COV-2 pela metodologia por quimiluminescência, com o fornecimento de equipamento compatível em sistema de comodato, incluindo assistência técnica/manutenções preventivas e corretivas, consumíveis, soluções de lavagens, controles e calibradores	R\$ 1.360.000,00	LACEN	02/07/2020	02/01/2021



GOVERNO DO ESTADO
RIO DE JANEIRO

Fundação Saúde

Processo nº	Tipo	Contrato nº	Contratada	CNPJ	Objeto	Valor Contratado	UNIDADE (S)	Início de vigência	Término de vigência
SEI-080007/001157/2020	DISPENSA DE LICITAÇÃO nº 052/2020 - EMERGENCIAL_COVID	064/2020	P.G. RIO MEDICAMENTOS LTDA - EPP	18.841.889/0001-03	AQUISIÇÃO DE MEDICAMENTOS (CLOREXIDINA GLUCONATO - DOSAGEM: 0,5 e 2%) – Itens: 01 e 02	R\$ 52.965,00	HEMORIO, IECAC, IEDE, HESM, IETAP, HECC, CPRJ, IEDS e HEER	27/07/2020	26/01/2021
SEI-080007/001157/2020	DISPENSA DE LICITAÇÃO nº 053/2020 - EMERGENCIAL_COVID	065/2020	ALFA PHARMA PRODUTOS HOSPITALARES LTDA	26.083.328/0001-02	AQUISIÇÃO DE MEDICAMENTOS (DOBUTAMINA CLORIDRATO) – Item: 03	R\$ 103.788,00	HEMORIO, IECAC, IEDE, HESM, IETAP, HECC, CPRJ, IEDS e HEER	27/07/2020	26/01/2021
SEI-080007/001157/2020	DISPENSA DE LICITAÇÃO nº 054/2020 - EMERGENCIAL_COVID	066/2020	AVANTE BRASIL COMERCIO EIRELLI ME	22.706.161/0001-38	AQUISIÇÃO DE MEDICAMENTOS (FENITOINA SODICA e N-ACETILCISTEINA – Itens: 04 e 06)	R\$ 19.211,26	HEMORIO, IECAC, IEDE, HESM, IETAP, HECC, CPRJ, IEDS e HEER	27/07/2020	26/01/2021
E-08/007/001417/2019 (SEI)	Pregão Eletrônico 110/2019	055/2020	CROWN SERVIÇOS DE ELEVADORES LTDA.	04.171.974/0001-99	Prestação de serviços técnico de manutenção e atendimento de urgência, com cobertura total de peças e componentes, em elevadores e monta cargas	R\$ 179.700,00	IEDE, HEMORIO, IECAC, HESM, LACEN, HECC e SEDE FS	01/07/2020	30/06/2021
SEI-080007/001206/2020	Participante do SRP PE nº 030/2019 do BRB - ARP nº 004/2020 (Proc. SEI-080007/001396/2020)	041/2020	SIMPRESS COMÉRCIO LOCAÇÃO E SERVIÇOS LTDA	07.432.517/0001-07	Empresa especializada para fornecimento de serviços de Outsourcing de impressão, digitalização e cópia na modalidade franquia de páginas mais excedente	R\$ 632.281,92	FS e Unidades	07/07/2020	06/07/2021



5.5. Demonstrativos financeiros

Os Demonstrativos financeiros correspondentes aos meses de maio de 2020 a julho de 2020 podem ser apreciados no Anexo I a esse relatório.

5.6. Extratos bancários

Os extratos bancários correspondentes aos meses de maio de 2020 a julho de 2020 podem ser apreciados no Anexo II a esse relatório.

versão
preliminar



6. CONSIDERAÇÕES

Os resultados apresentados neste Relatório compreendem ao segundo trimestre 2º Termo Aditivo ao Contrato de Gestão 005/2018. Nesse período, maio a julho de 2020, o alcance geral das metas pactuadas foi de 51%.

O principal fator para o não alcance da meta de 90% correspondente a margem de tolerância estabelecida em Plano de Trabalho foi o impacto da pandemia do novo coronavírus e as medidas de isolamento e distanciamento social, bem como a suspensão de consultas e cirurgias eletivas. O volume de produção das unidades reduziu drasticamente como consequência das medidas de prevenção ao contágio da Covid-19.

Além disso, o desajuste ao cenário atual das metas pactuadas, frequentemente relatado nos Relatórios de Execução anteriores, ainda permanece. Em conformidade com a cláusula 7.4 do contrato de gestão, a Fundação Saúde solicitou à SES por meio do processo SEI E-08/007/003173/2019, a repactuação de algumas metas que estão sem possibilidade de atingimento em decorrência da mudança do perfil da unidade, déficit de recursos humanos e/ou falta de demanda para alguns procedimentos. A Fundação aguarda manifestação da subsecretaria responsável quanto a aprovação do pleito.

Ainda é necessário destacar que em 100% das onze unidades geridas pela Fundação, listadas no item 2.1 deste Relatório, a gestão é compartilhada com a Secretaria de Estado de Saúde no que tange a execução de serviços, realização de obras de estrutura, recursos oriundos de convênios entre Ministério da Saúde e a Secretaria, destinados às unidades, além dos profissionais estatutários, onde a gestão da carga horária dos mesmos perpassa a gestão da Fundação Saúde.

No entanto, a missão desta Fundação é gerenciar unidades de saúde alinhada à Secretaria. Por esse motivo, reforça-se o compromisso desta instituição no cumprimento



**GOVERNO DO ESTADO
RIO DE JANEIRO**

Fundação Saúde

das metas pactuadas, no aprimoramento da assistência, na gestão e na qualidade dos serviços contratados e no apoio e auxílio desta Contratada, nos projetos da Contratante, Secretaria de Estado de Saúde.

Camila de Souza Cardoso Ferreira
Gerente de Informações Estratégicas
ID: 4442828-6

Roberto Pereira Perez
Diretor de Planejamento e Gestão do Contrato de Metas
ID: 5106387-5

Dilson da Silva Pereira
Diretor Executivo da Fundação Saúde
ID Funcional n.º 3044638-4

Secretaria de
Saúde



GOVERNO DO ESTADO
RIO DE JANEIRO

Fundação Saúde

ANEXO I

Versão
Preliminar



GOVERNO DO ESTADO DO RIO DE JANEIRO

BALANÇO FINANCEIRO

UG : 294200 - FUNDACAO SAUDE DO ESTADO DO RIO DE JANEIRO

Acumulado até Maio/2020

Encerrado até Abril

Anexo XIII, da Lei 4.320/64

Emitido em: 08/06/20 11:35

INGRESSOS		
	EXERCÍCIO ATUAL	EXERCÍCIO ANTERIOR
Receita Orçamentária (I)	106.228.140,96	443.609.500,51
Ordinárias	1.279.345,60	1.264,40
Recursos Próprios	1.279.345,60	1.264,40
Vinculadas	104.948.795,36	443.608.236,11
Contratos Intraorçamentários Gestão de Saúde	104.948.123,58	443.605.694,47
Sistema Único de Saúde- SUS	671,78	2.541,64
Transferências Financeiras Recebidas (II)	124.734,48	72.810,25
Transferências Recebidas para a Execução Orçamentária	124.734,48	72.810,25
Transferências Recebidas Independente de Execução Orçamentária -INTRA	0,00	0,00
Transferência Recebida p/ Cobertura do Financiamento do RPPS	0,00	0,00
Transferências Recebidas para Aportes de recursos para o RGPS	0,00	0,00
Recebimentos Extraorçamentários (III)	37.537.844,07	113.826.687,21
Dívida Flutuante	35.703.485,89	58.834.476,54
Consignações	16.709.579,17	48.895.261,63
Depósito de Diversas Origens	140,04	83.711,64
Credores - Entidade e Agentes	752.724,90	1.710.521,89
Restos a Pagar Processados - Inscrição	18.241.041,78	8.144.981,38
Restos a Pagar Não Processados - Inscrição	0,00	0,00
Outras Operações	1.834.358,18	54.992.210,67
Valores em Trânsito Realizáveis	1.834.358,18	54.991.252,95
Receitas a Classificar	0,00	0,00
Credores - Entidades e Agentes	0,00	0,00
Recursos Vinculados	0,00	0,00
Incorporação de Disponibilidade Financeira	0,00	0,00
Desincorporação de Obrigações	0,00	0,00
Recursos Vinculados - Contas "A" e "B"	0,00	0,00
Recursos a Liberar por Vinculação de Pagamento	0,00	0,00
Investimentos e Aplicações Temporárias	0,00	0,00
Depósitos de Diversas Origens	0,00	0,00
Recursos a Ressarcir	0,00	0,00
VPA a classificar	0,00	957,72
Recursos a Receber - Arrestos e Sequestros Judiciais	0,00	0,00
Tributos a Compensar	0,00	0,00
Saldo em Espécie do Exercício Anterior (IV)	9.633.967,02	5.120.988,45
Caixa e Equivalentes de Caixa	9.633.967,02	5.120.988,45
Depósitos Restituíveis e Valores Vinculados	0,00	0,00
Investimentos e Aplicações Temporárias a Curto Prazo	0,00	0,00
TOTAL INGRESSO (V) = (I + II + III + IV)	153.524.686,53	562.629.986,42



GOVERNO DO ESTADO DO RIO DE JANEIRO

BALANÇO FINANCEIRO

UG : 294200 - FUNDAÇÃO SAÚDE DO ESTADO DO RIO DE JANEIRO

Acumulado até Maio/2020

Encerrado até Abril

Anexo XIII, da Lei 4.320/64

Emitido em: 08/06/20 11:35

DISPÊNDIOS		
	EXERCÍCIO ATUAL	EXERCÍCIO ANTERIOR
Despesa Orçamentária (VI)	122.040.228,88	349.672.638,94
Ordinárias	119.582,05	0,00
Recursos Próprios	119.582,05	0,00
Vinculadas	121.920.646,83	349.672.638,94
Contratos Intraorçamentários Gestão de Saúde	121.920.646,83	349.672.638,94
Transferências Financeiras Concedidas (VII)	771.528,31	3.781.224,31
Transferência Concedida para Execução Orçamentária	771.528,31	3.781.224,31
Transferências Concedidas Independente de Execução Orçamentária -INTRA	0,00	0,00
Transferência Concedida p/ Cobertura do Financiamento do RPPS	0,00	0,00
Transferências Concedida para Aportes de recursos para o RGPS	0,00	0,00
Pagamentos Extraorçamentários (VIII)	24.562.645,77	199.542.156,15
Dívida Flutuante	22.588.432,60	143.286.201,72
Consignação	14.026.112,97	59.367.878,15
Depósitos de Diversas Origens	555,19	90.223,52
Credores - Entidades e Agentes	612.869,91	1.792.589,16
Restos a Pagar Processados	7.948.894,53	82.035.510,89
Restos a Pagar Não Processados	0,00	0,00
Restos a Pagar - DEC 40.874/07 E 41.377/08	0,00	0,00
Serviço da Dívida	0,00	0,00
Sentenças Judiciais anteriores a 2015	0,00	0,00
Outra Operações	1.974.213,17	56.255.954,43
Valores em Trânsito Realizáveis	1.974.213,17	54.991.252,95
Recursos Vinculados	0,00	0,00
Desincorporação de Disponibilidade Financeira	0,00	0,00
Incorporação de Obrigações	0,00	0,00
Credores - Entidade e Agentes	0,00	0,00
Recursos Vinculados - Contas "A" e "B"	0,00	0,00
Conversão de Consignações em Receitas e Baixas	0,00	1.000.561,48
Conversão de DDO em Receitas e Baixas	0,00	3.336,24
Recursos a Liberar por Vinculação de Pagamento	0,00	0,00
Investimentos e Aplicações Temporárias	0,00	0,00
Depósitos de Diversas Origens	0,00	0,00
AJEA - Incorporação de DDO	0,00	0,00
VPA a classificar	0,00	957,72
Recursos a Receber - Arrestos e Sequestros Judiciais	0,00	259.846,04
Tributos a Compensar	0,00	0,00
Saldo em Espécie do Exercício Seguinte (IX)	6.150.283,57	9.633.967,02
Caixa e Equivalentes de Caixa	6.150.283,57	9.633.967,02
Depósitos Restituíveis e Valores Vinculados	0,00	0,00
Investimentos e Aplicações Temporárias a Curto Prazo	0,00	0,00
TOTAL DISPÊNDIO (X) = (VI + VII + VIII + IX)	153.524.686,53	562.629.986,42

FONTE: Siafe-Rio / SEFAZ-RJ



GOVERNO DO ESTADO DO RIO DE JANEIRO

BALANÇO FINANCEIRO

UG : 294200 - FUNDAÇÃO SAÚDE DO ESTADO DO RIO DE JANEIRO

Acumulado até Junho/2020

Encerrado até Julho

Anexo XIII, da Lei 4.320/64

Emitido em: 25/08/20 11:37

INGRESSOS		
	EXERCÍCIO ATUAL	EXERCÍCIO ANTERIOR
Receita Orçamentária (I)	138.862.703,34	443.609.500,51
Ordinárias	1.279.345,60	1.264,40
Recursos Próprios	1.279.345,60	1.264,40
Vinculadas	137.583.357,74	443.608.236,11
Contratos Intraorçamentários Gestão de Saúde	137.582.591,35	443.605.694,47
Sistema Único de Saúde- SUS	766,39	2.541,64
Transferências Financeiras Recebidas (II)	124.734,48	72.810,25
Transferências Recebidas para a Execução Orçamentária	124.734,48	72.810,25
Transferências Recebidas Independente de Execução Orçamentária -INTRA	0,00	0,00
Transferência Recebida p/ Cobertura do Financiamento do RPPS	0,00	0,00
Transferências Recebidas para Aportes de recursos para o RPPS	0,00	0,00
Recebimentos Extraorçamentários (III)	46.319.228,61	113.826.687,21
Dívida Flutuante	44.174.892,35	58.834.476,54
Consignações	21.710.315,71	48.895.261,63
Depósito de Diversas Origens	140,04	83.711,64
Credores - Entidade e Agentes	922.847,99	1.710.521,89
Restos a Pagar Processados - Inscrição	21.541.588,61	8.144.981,38
Restos a Pagar Não Processados - Inscrição	0,00	0,00
Outras Operações	2.144.336,26	54.992.210,67
Valores em Trânsito Realizáveis	2.144.336,26	54.991.252,95
Receitas a Classificar	0,00	0,00
Credores - Entidades e Agentes	0,00	0,00
Recursos Vinculados	0,00	0,00
Incorporação de Disponibilidade Financeira	0,00	0,00
Desincorporação de Obrigações	0,00	0,00
Recursos Vinculados - Contas "A" e "B"	0,00	0,00
Recursos a Liberar por Vinculação de Pagamento	0,00	0,00
Investimentos e Aplicações Temporárias	0,00	0,00
Depósitos de Diversas Origens	0,00	0,00
Recursos a Ressarcir	0,00	0,00
VPA a classificar	0,00	957,72
Recursos a Receber - Arrestos e Sequestros Judiciais	0,00	0,00
Tributos a Compensar	0,00	0,00
Extinção de UG	0,00	0,00
Saldo em Espécie do Exercício Anterior (IV)	9.633.967,02	5.120.988,45
Caixa e Equivalentes de Caixa	9.633.967,02	5.120.988,45
Depósitos Restituíveis e Valores Vinculados	0,00	0,00
Investimentos e Aplicações Temporárias a Curto Prazo	0,00	0,00
TOTAL INGRESSO (V) = (I + II + III + IV)	194.940.633,45	562.629.986,42



GOVERNO DO ESTADO DO RIO DE JANEIRO

BALANÇO FINANCEIRO

UG : 294200 - FUNDAÇÃO SAÚDE DO ESTADO DO RIO DE JANEIRO

Acumulado até Junho/2020

Encerrado até Julho

Anexo XIII, da Lei 4.320/64

Emitido em: 25/08/20 11:37

DISPÊNDIOS		
	EXERCÍCIO ATUAL	EXERCÍCIO ANTERIOR
Despesa Orçamentária (VI)	162.003.077,39	349.672.638,94
Ordinárias	119.582,05	0,00
Recursos Próprios	119.582,05	0,00
Vinculadas	161.883.495,34	349.672.638,94
Contratos Intraorçamentários Gestão de Saúde	161.883.495,34	349.672.638,94
Transferências Financeiras Concedidas (VII)	771.528,31	3.781.224,31
Transferência Concedida para Execução Orçamentária	771.528,31	3.781.224,31
Transferências Concedidas Independente de Execução Orçamentária -INTRA	0,00	0,00
Transferência Concedida p/ Cobertura do Financiamento do RPPS	0,00	0,00
Transferências Concedida para Aportes de recursos para o RGPS	0,00	0,00
Pagamentos Extraorçamentários (VIII)	29.234.086,42	199.542.156,15
Dívida Flutuante	26.919.627,07	143.286.201,72
Consignação	18.217.452,45	59.367.878,15
Depósitos de Diversas Origens	555,19	90.223,52
Credores - Entidades e Agentes	752.724,90	1.792.589,16
Restos a Pagar Processados	7.948.894,53	82.035.510,89
Restos a Pagar Não Processados	0,00	0,00
Restos a Pagar - DEC 40.874/07 E 41.377/08	0,00	0,00
Serviço da Dívida	0,00	0,00
Sentenças Judiciais anteriores a 2015	0,00	0,00
Outra Operações	2.314.459,35	56.255.954,43
Valores em Trânsito Realizáveis	2.314.459,35	54.991.252,95
Recursos Vinculados	0,00	0,00
Desincorporação de Disponibilidade Financeira	0,00	0,00
Incorporação de Obrigações	0,00	0,00
Credores - Entidade e Agentes	0,00	0,00
Recursos Vinculados - Contas "A" e "B"	0,00	0,00
Conversão de Consignações em Receitas e Baixas	0,00	1.000.561,48
Conversão de DDO em Receitas e Baixas	0,00	3.336,24
Recursos a Liberar por Vinculação de Pagamento	0,00	0,00
Investimentos e Aplicações Temporárias	0,00	0,00
Depósitos de Diversas Origens	0,00	0,00
VPA a classificar	0,00	957,72
Recursos a Receber - Arrestos e Sequestros Judiciais	0,00	259.846,04
Tributos a Compensar	0,00	0,00
Saldo em Espécie do Exercício Seguinte (IX)	2.931.941,33	9.633.967,02
Caixa e Equivalentes de Caixa	2.931.941,33	9.633.967,02
Depósitos Restituíveis e Valores Vinculados	0,00	0,00
Investimentos e Aplicações Temporárias a Curto Prazo	0,00	0,00
TOTAL DISPÊNDIO (X) = (VI + VII + VIII + IX)	194.940.633,45	562.629.986,42

FONTE: Siafe-Rio / SEFAZ-RJ



GOVERNO DO ESTADO DO RIO DE JANEIRO

BALANÇO FINANCEIRO

UG : 294200 - FUNDAÇÃO SAÚDE DO ESTADO DO RIO DE JANEIRO

Acumulado até Julho/2020

Encerrado até Julho

Anexo XIII, da Lei 4.320/64

Emitido em: 25/08/20 11:40

INGRESSOS		
	EXERCÍCIO ATUAL	EXERCÍCIO ANTERIOR
Receita Orçamentária (I)	189.665.014,92	443.609.500,51
Ordinárias	1.279.345,60	1.264,40
Recursos Próprios	1.279.345,60	1.264,40
Vinculadas	188.385.669,32	443.608.236,11
Contratos Intraorçamentários Gestão de Saúde	188.384.847,76	443.605.694,47
Sistema Único de Saúde- SUS	821,56	2.541,64
Transferências Financeiras Recebidas (II)	124.734,48	72.810,25
Transferências Recebidas para a Execução Orçamentária	124.734,48	72.810,25
Transferências Recebidas Independente de Execução Orçamentária -INTRA	0,00	0,00
Transferência Recebida p/ Cobertura do Financiamento do RPPS	0,00	0,00
Transferências Recebidas para Aportes de recursos para o RPPS	0,00	0,00
Recebimentos Extraorçamentários (III)	45.312.299,09	113.826.687,21
Dívida Flutuante	42.860.137,88	58.834.476,54
Consignações	25.421.791,32	48.895.261,63
Depósito de Diversas Origens	140,04	83.711,64
Credores - Entidade e Agentes	1.060.549,85	1.710.521,89
Restos a Pagar Processados - Inscrição	16.377.656,67	8.144.981,38
Restos a Pagar Não Processados - Inscrição	0,00	0,00
Outras Operações	2.452.161,21	54.992.210,67
Valores em Trânsito Realizáveis	2.452.161,21	54.991.252,95
Receitas a Classificar	0,00	0,00
Credores - Entidades e Agentes	0,00	0,00
Recursos Vinculados	0,00	0,00
Incorporação de Disponibilidade Financeira	0,00	0,00
Desincorporação de Obrigações	0,00	0,00
Recursos Vinculados - Contas "A" e "B"	0,00	0,00
Recursos a Liberar por Vinculação de Pagamento	0,00	0,00
Investimentos e Aplicações Temporárias	0,00	0,00
Depósitos de Diversas Origens	0,00	0,00
Recursos a Ressarcir	0,00	0,00
VPA a classificar	0,00	957,72
Recursos a Receber - Arrestos e Sequestros Judiciais	0,00	0,00
Tributos a Compensar	0,00	0,00
Extinção de UG	0,00	0,00
Saldo em Espécie do Exercício Anterior (IV)	9.633.967,02	5.120.988,45
Caixa e Equivalentes de Caixa	9.633.967,02	5.120.988,45
Depósitos Restituíveis e Valores Vinculados	0,00	0,00
Investimentos e Aplicações Temporárias a Curto Prazo	0,00	0,00
TOTAL INGRESSO (V) = (I + II + III + IV)	244.736.015,51	562.629.986,42



GOVERNO DO ESTADO DO RIO DE JANEIRO

BALANÇO FINANCEIRO

UG : 294200 - FUNDAÇÃO SAÚDE DO ESTADO DO RIO DE JANEIRO

Acumulado até Julho/2020

Encerrado até Julho

Anexo XIII, da Lei 4.320/64

Emitido em: 25/08/20 11:40

DISPÊNDIOS		
	EXERCÍCIO ATUAL	EXERCÍCIO ANTERIOR
Despesa Orçamentária (VI)	193.031.190,10	349.672.638,94
Ordinárias	231.002,05	0,00
Recursos Próprios	231.002,05	0,00
Vinculadas	192.800.188,05	349.672.638,94
Contratos Intraorçamentários Gestão de Saúde	192.800.188,05	349.672.638,94
Transferências Financeiras Concedidas (VII)	771.528,31	3.781.224,31
Transferência Concedida para Execução Orçamentária	771.528,31	3.781.224,31
Transferências Concedidas Independente de Execução Orçamentária -INTRA	0,00	0,00
Transferência Concedida p/ Cobertura do Financiamento do RPPS	0,00	0,00
Transferências Concedida para Aportes de recursos para o RGPS	0,00	0,00
Pagamentos Extraorçamentários (VIII)	34.683.163,16	199.542.156,15
Dívida Flutuante	32.093.300,09	143.286.201,72
Consignação	23.221.002,38	59.367.878,15
Depósitos de Diversas Origens	555,19	90.223,52
Credores - Entidades e Agentes	922.847,99	1.792.589,16
Restos a Pagar Processados	7.948.894,53	82.035.510,89
Restos a Pagar Não Processados	0,00	0,00
Restos a Pagar - DEC 40.874/07 E 41.377/08	0,00	0,00
Serviço da Dívida	0,00	0,00
Sentenças Judiciais anteriores a 2015	0,00	0,00
Outra Operações	2.589.863,07	56.255.954,43
Valores em Trânsito Realizáveis	2.589.863,07	54.991.252,95
Recursos Vinculados	0,00	0,00
Desincorporação de Disponibilidade Financeira	0,00	0,00
Incorporação de Obrigações	0,00	0,00
Credores - Entidade e Agentes	0,00	0,00
Recursos Vinculados - Contas "A" e "B"	0,00	0,00
Conversão de Consignações em Receitas e Baixas	0,00	1.000.561,48
Conversão de DDO em Receitas e Baixas	0,00	3.336,24
Recursos a Liberar por Vinculação de Pagamento	0,00	0,00
Investimentos e Aplicações Temporárias	0,00	0,00
Depósitos de Diversas Origens	0,00	0,00
VPA a classificar	0,00	957,72
Recursos a Receber - Arrestos e Sequestros Judiciais	0,00	259.846,04
Tributos a Compensar	0,00	0,00
Saldo em Espécie do Exercício Seguinte (IX)	16.250.133,94	9.633.967,02
Caixa e Equivalentes de Caixa	16.250.133,94	9.633.967,02
Depósitos Restituíveis e Valores Vinculados	0,00	0,00
Investimentos e Aplicações Temporárias a Curto Prazo	0,00	0,00
TOTAL DISPÊNDIO (X) = (VI + VII + VIII + IX)	244.736.015,51	562.629.986,42

FONTE: Siafe-Rio / SEFAZ-RJ



GOVERNO DO ESTADO DO RIO DE JANEIRO

BALANÇO ORÇAMENTÁRIO

UG : 294200 - FUNDACAO SAUDE DO ESTADO DO RIO DE JANEIRO

Acumulado até Maio/2020

Encerrado até Abril

Emitido em: 08/06/20 11:32

Anexo XII, da Lei 4.320/64

RECEITAS ORÇAMENTÁRIAS	PREVISÃO INICIAL (a)	PREVISÃO ATUALIZADA (b)	RECEITAS REALIZADAS (c)	SALDO (d) =(c-b)
Receitas Correntes (I)	604.685.308,00	604.685.308,00	106.228.140,96	-498.457.167,04
Receita Tributária	0,00	0,00	0,00	0,00
Receita de Contribuições	0,00	0,00	0,00	0,00
Receita Patrimonial	3.106,00	3.106,00	671,78	-2.434,22
Receita Agropecuária	0,00	0,00	0,00	0,00
Receita Industrial	0,00	0,00	0,00	0,00
Receita de Serviços	604.682.202,00	604.682.202,00	106.192.106,78	-498.490.095,22
Transferências Correntes	0,00	0,00	0,00	0,00
Outras Receitas Correntes	0,00	0,00	35.362,40	35.362,40
Receitas de Capital (II)	0,00	0,00	0,00	0,00
Operações de Crédito	0,00	0,00	0,00	0,00
Alienação de Bens	0,00	0,00	0,00	0,00
Amortização de Empréstimos	0,00	0,00	0,00	0,00
Transferências de Capital	0,00	0,00	0,00	0,00
Outras Receitas de Capital	0,00	0,00	0,00	0,00
Recursos Arrecadados em Exercícios Anteriores (III)	0,00	0,00	0,00	0,00
SUBTOTAL DAS RECEITAS (IV) = (I + II + III)	604.685.308,00	604.685.308,00	106.228.140,96	-498.457.167,04
Operações de Crédito / Refinanciamento (V)	0,00	0,00	0,00	0,00
Operações de Crédito Internas	0,00	0,00	0,00	0,00
Mobiliária	0,00	0,00	0,00	0,00
Contratual	0,00	0,00	0,00	0,00
Operações de Crédito Externas	0,00	0,00	0,00	0,00
Mobiliária	0,00	0,00	0,00	0,00
Contratual	0,00	0,00	0,00	0,00



GOVERNO DO ESTADO DO RIO DE JANEIRO

BALANÇO ORÇAMENTÁRIO

UG : 294200 - FUNDACAO SAUDE DO ESTADO DO RIO DE JANEIRO

Acumulado até Maio/2020

Anexo XII, da Lei 4.320/64

SUBTOTAL COM REFINANCIAMENTO (VI) = (IV+V)	604.685.308,00	604.685.308,00	106.228.140,96	-498.457.167,04
Déficit (VII)	1.814.223,00	3.093.568,60	46.961.505,85	43.867.937,25
TOTAL (VIII) = (VI + VII)	606.499.531,00	607.778.876,60	153.189.646,81	-454.589.229,79
Saldos de Exercícios Anteriores (Utilizados Para Créditos Adicionais)	0,00	0,00	0,00	-
Superávit Financeiro	0,00	0,00	0,00	-
Reabertura de Créditos Adicionais	0,00	0,00	0,00	-

Encerrado até Abril
Emitido em: 08/06/20 11:32

versão preliminar



GOVERNO DO ESTADO DO RIO DE JANEIRO

BALANÇO ORÇAMENTÁRIO

UG : 294200 - FUNDACAO SAUDE DO ESTADO DO RIO DE JANEIRO

Acumulado até Maio/2020

Encerrado até Abril

Emitido em: 08/06/20 11:32

Anexo XII, da Lei 4.320/64

DESPESAS ORÇAMENTÁRIAS	DOTAÇÃO INICIAL (e)	DOTAÇÃO ATUALIZADA (f)	DESPESAS EMPENHADAS (g)	DESPESAS LIQUIDADAS (h)	DESPESAS PAGAS (i)	SALDO DA DOTAÇÃO (j) = (f-g)
Despesas Correntes (IX)	583.886.288,00	585.165.633,60	151.709.344,78	121.880.477,79	103.639.436,01	433.456.288,82
Pessoal e Encargos Sociais	176.312.000,00	176.312.000,00	73.167.472,06	72.613.658,35	60.474.238,56	103.144.527,94
Juros e Encargos da Dívida	12.000,00	12.000,00	0,00	0,00	0,00	12.000,00
Outras Despesas Correntes	407.562.288,00	408.841.633,60	78.541.872,72	49.266.819,44	43.165.197,45	330.299.760,88
Despesas de Capital (X)	22.613.243,00	22.613.243,00	1.480.302,03	159.751,09	159.751,09	21.132.940,97
Investimentos	22.601.243,00	22.601.243,00	1.480.302,03	159.751,09	159.751,09	21.120.940,97
Inversões Financeiras	0,00	0,00	0,00	0,00	0,00	0,00
Amortização da Dívida	12.000,00	12.000,00	0,00	0,00	0,00	12.000,00
Reserva de Contingência (XI)	0,00	0,00	0,00	0,00	0,00	0,00
Reserva do RPPS (XII)	0,00	0,00	0,00	0,00	0,00	0,00
SUBTOTAL DAS DESPESAS (XIII) = (IX + X + XI + XII)	606.499.531,00	607.778.876,60	153.189.646,81	122.040.228,88	103.799.187,10	454.589.229,79
Amortização da Dívida/ Refinanciamento (XIV)	0,00	0,00	0,00	0,00	0,00	0,00
Amortização da Dívida Interna	0,00	0,00	0,00	0,00	0,00	0,00
Dívida Mobiliária	0,00	0,00	0,00	0,00	0,00	0,00
Outras Dívidas	0,00	0,00	0,00	0,00	0,00	0,00
Amortização da Dívida Externa	0,00	0,00	0,00	0,00	0,00	0,00
Dívida Mobiliária	0,00	0,00	0,00	0,00	0,00	0,00
Outras Dívidas	0,00	0,00	0,00	0,00	0,00	0,00
SUBTOTAL COM REFINANCIAMENTO (XV) = (XIII + XIV)	606.499.531,00	607.778.876,60	153.189.646,81	122.040.228,88	103.799.187,10	454.589.229,79
Superávit (XVI)	0,00	0,00	0,00	0,00	0,00	0,00
TOTAL (XVII) = (XV + XVI)	606.499.531,00	607.778.876,60	153.189.646,81	122.040.228,88	103.799.187,10	454.589.229,79

FONTE: Siafe-Rio / SEFAZ-RJ

CELSO DE BRITO BORBA
Coordenador - ID: 20715684
Contador - CRC-RJ - 074698/O-4

RONALD MARCIO GUEDES RODRIGUES
Superintendente - ID: 19435843
Contador - CRC-RJ - 079208/O-8

STEPHANIE GUIMARAES DA SILVA
Subsecretária de Estado - ID: 44120591
Contadora - CRC-RJ - 115174/O-0



GOVERNO DO ESTADO DO RIO DE JANEIRO

BALANÇO ORÇAMENTÁRIO

UG : 294200 - FUNDAÇÃO SAÚDE DO ESTADO DO RIO DE JANEIRO

Acumulado até Junho/2019

Encerrado até Mês

14

Anexo XII, da Lei 4.320/64

Emitido em:

25/08/20 11:23

RECEITAS ORÇAMENTÁRIAS	PREVISÃO INICIAL (a)	PREVISÃO ATUALIZADA (b)	RECEITAS REALIZADAS (c)	SALDO (d) =(c-b)
Receitas Correntes (I)	684.574.130,00	684.574.130,00	173.312.911,41	-511.261.218,59
Receita Tributária	0,00	0,00	0,00	0,00
Receita de Contribuições	0,00	0,00	0,00	0,00
Receita Patrimonial	2.590,00	2.590,00	1.312,44	-1.277,56
Receita Agropecuária	0,00	0,00	0,00	0,00
Receita Industrial	0,00	0,00	0,00	0,00
Receita de Serviços	684.571.540,00	684.571.540,00	173.310.303,77	-511.261.236,23
Transferências Correntes	0,00	0,00	0,00	0,00
Outras Receitas Correntes	0,00	0,00	1.295,20	1.295,20
Receitas de Capital (II)	0,00	0,00	0,00	0,00
Operações de Crédito	0,00	0,00	0,00	0,00
Alienação de Bens	0,00	0,00	0,00	0,00
Amortização de Empréstimos	0,00	0,00	0,00	0,00
Transferências de Capital	0,00	0,00	0,00	0,00
Outras Receitas de Capital	0,00	0,00	0,00	0,00
Recursos Arrecadados em Exercícios Anteriores (III)	0,00	0,00	0,00	0,00
SUBTOTAL DAS RECEITAS (IV) = (I + II + III)	684.574.130,00	684.574.130,00	173.312.911,41	-511.261.218,59
Operações de Crédito / Refinanciamento (V)	0,00	0,00	0,00	0,00
Operações de Crédito Internas	0,00	0,00	0,00	0,00
Mobiliária	0,00	0,00	0,00	0,00
Contratual	0,00	0,00	0,00	0,00
Operações de Crédito Externas	0,00	0,00	0,00	0,00
Mobiliária	0,00	0,00	0,00	0,00
Contratual	0,00	0,00	0,00	0,00
SUBTOTAL COM REFINANCIAMENTO (VI) = (IV+V)	684.574.130,00	684.574.130,00	173.312.911,41	-511.261.218,59
Déficit (VII)	0,00	0,00	0,00	0,00
TOTAL (VIII) = (VI + VII)	684.574.130,00	684.574.130,00	173.312.911,41	-511.261.218,59
Saldos de Exercícios Anteriores (Utilizados Para Créditos Adicionais)	0,00	0,00	0,00	-
Superávit Financeiro	0,00	0,00	0,00	-
Reabertura de Créditos Adicionais	0,00	0,00	0,00	-



GOVERNO DO ESTADO DO RIO DE JANEIRO

BALANÇO ORÇAMENTÁRIO

UG : 294200 - FUNDAÇÃO SAÚDE DO ESTADO DO RIO DE JANEIRO

Acumulado até Junho/2019

Encerrado até Mês

14

Anexo XII, da Lei 4.320/64

Emitido em:

25/08/20 11:23

DESPESAS ORÇAMENTÁRIAS	DOTAÇÃO INICIAL (e)	DOTAÇÃO ATUALIZADA (f)	DESPESAS EMPENHADAS (g)	DESPESAS LIQUIDADAS (h)	DESPESAS PAGAS (i)	SALDO DA DOTAÇÃO (j) = (f-g)
Despesas Correntes (IX)	670.542.130,00	670.542.130,00	172.485.117,38	145.823.056,95	133.622.672,81	498.057.012,62
Pessoal e Encargos Sociais	303.736.660,00	303.736.660,00	88.638.974,77	88.623.123,59	76.506.683,97	215.097.685,23
Juros e Encargos da Dívida	12.000,00	12.000,00	0,00	0,00	0,00	12.000,00
Outras Despesas Correntes	366.793.470,00	366.793.470,00	83.846.142,61	57.199.933,36	57.115.988,84	282.947.327,39
Despesas de Capital (X)	14.032.000,00	14.032.000,00	15.100,00	15.100,00	15.100,00	14.016.900,00
Investimentos	14.020.000,00	14.020.000,00	15.100,00	15.100,00	15.100,00	14.004.900,00
Inversões Financeiras	0,00	0,00	0,00	0,00	0,00	0,00
Amortização da Dívida	12.000,00	12.000,00	0,00	0,00	0,00	12.000,00
Reserva de Contingência (XI)	0,00	0,00	0,00	0,00	0,00	0,00
Reserva do RPPS (XII)	0,00	0,00	0,00	0,00	0,00	0,00
SUBTOTAL DAS DESPESAS (XIII) = (IX + X + XI + XII)	684.574.130,00	684.574.130,00	172.500.217,38	145.838.156,95	133.637.772,81	512.073.912,62
Amortização da Dívida/ Refinanciamento (XIV)	0,00	0,00	0,00	0,00	0,00	0,00
Amortização da Dívida Interna	0,00	0,00	0,00	0,00	0,00	0,00
Dívida Mobiliária	0,00	0,00	0,00	0,00	0,00	0,00
Outras Dívidas	0,00	0,00	0,00	0,00	0,00	0,00
Amortização da Dívida Externa	0,00	0,00	0,00	0,00	0,00	0,00
Dívida Mobiliária	0,00	0,00	0,00	0,00	0,00	0,00
Outras Dívidas	0,00	0,00	0,00	0,00	0,00	0,00
SUBTOTAL COM REFINANCIAMENTO (XV) = (XIII + XIV)	684.574.130,00	684.574.130,00	172.500.217,38	145.838.156,95	133.637.772,81	512.073.912,62
Superávit (XVI)	0,00	0,00	812.694,03	0,00	0,00	-812.694,03
TOTAL (XVII) = (XV + XVI)	684.574.130,00	684.574.130,00	173.312.911,41	145.838.156,95	133.637.772,81	511.261.218,59

FONTE: Siafe-Rio / SEFAZ-RJ



GOVERNO DO ESTADO DO RIO DE JANEIRO

BALANÇO ORÇAMENTÁRIO

UG : 294200 - FUNDAÇÃO SAÚDE DO ESTADO DO RIO DE JANEIRO

Acumulado até Julho/2019

Encerrado até Mês

14

Anexo XII, da Lei 4.320/64

Emitido em:

25/08/20 11:24

RECEITAS ORÇAMENTÁRIAS	PREVISÃO INICIAL (a)	PREVISÃO ATUALIZADA (b)	RECEITAS REALIZADAS (c)	SALDO (d) =(c-b)
Receitas Correntes (I)	684.574.130,00	684.574.130,00	218.018.173,96	-466.555.956,04
Receita Tributária	0,00	0,00	0,00	0,00
Receita de Contribuições	0,00	0,00	0,00	0,00
Receita Patrimonial	2.590,00	2.590,00	1.562,33	-1.027,67
Receita Agropecuária	0,00	0,00	0,00	0,00
Receita Industrial	0,00	0,00	0,00	0,00
Receita de Serviços	684.571.540,00	684.571.540,00	218.014.866,43	-466.556.673,57
Transferências Correntes	0,00	0,00	0,00	0,00
Outras Receitas Correntes	0,00	0,00	1.745,20	1.745,20
Receitas de Capital (II)	0,00	0,00	0,00	0,00
Operações de Crédito	0,00	0,00	0,00	0,00
Alienação de Bens	0,00	0,00	0,00	0,00
Amortização de Empréstimos	0,00	0,00	0,00	0,00
Transferências de Capital	0,00	0,00	0,00	0,00
Outras Receitas de Capital	0,00	0,00	0,00	0,00
Recursos Arrecadados em Exercícios Anteriores (III)	0,00	0,00	0,00	0,00
SUBTOTAL DAS RECEITAS (IV) = (I + II + III)	684.574.130,00	684.574.130,00	218.018.173,96	-466.555.956,04
Operações de Crédito / Refinanciamento (V)	0,00	0,00	0,00	0,00
Operações de Crédito Internas	0,00	0,00	0,00	0,00
Mobiliária	0,00	0,00	0,00	0,00
Contratual	0,00	0,00	0,00	0,00
Operações de Crédito Externas	0,00	0,00	0,00	0,00
Mobiliária	0,00	0,00	0,00	0,00
Contratual	0,00	0,00	0,00	0,00
SUBTOTAL COM REFINANCIAMENTO (VI) = (IV+V)	684.574.130,00	684.574.130,00	218.018.173,96	-466.555.956,04
Déficit (VII)	0,00	0,00	0,00	0,00
TOTAL (VIII) = (VI + VII)	684.574.130,00	684.574.130,00	218.018.173,96	-466.555.956,04
Saldos de Exercícios Anteriores (Utilizados Para Créditos Adicionais)	0,00	0,00	0,00	-
Superávit Financeiro	0,00	0,00	0,00	-
Reabertura de Créditos Adicionais	0,00	0,00	0,00	-



GOVERNO DO ESTADO DO RIO DE JANEIRO

BALANÇO ORÇAMENTÁRIO

UG : 294200 - FUNDAÇÃO SAÚDE DO ESTADO DO RIO DE JANEIRO

Acumulado até Julho/2019

Encerrado até Mês

14

Anexo XII, da Lei 4.320/64

Emitido em:

25/08/20 11:24

DESPESAS ORÇAMENTÁRIAS	DOTAÇÃO INICIAL (e)	DOTAÇÃO ATUALIZADA (f)	DESPESAS EMPENHADAS (g)	DESPESAS LIQUIDADAS (h)	DESPESAS PAGAS (i)	SALDO DA DOTAÇÃO (j) = (f-g)
Despesas Correntes (IX)	670.542.130,00	670.542.130,00	199.806.056,02	173.804.133,31	162.432.625,19	470.736.073,98
Pessoal e Encargos Sociais	303.736.660,00	303.736.660,00	102.910.945,76	102.877.453,18	91.566.326,10	200.825.714,24
Juros e Encargos da Dívida	12.000,00	12.000,00	0,00	0,00	0,00	12.000,00
Outras Despesas Correntes	366.793.470,00	366.793.470,00	96.895.110,26	70.926.680,13	70.866.299,09	269.898.359,74
Despesas de Capital (X)	14.032.000,00	14.032.000,00	15.100,00	15.100,00	15.100,00	14.016.900,00
Investimentos	14.020.000,00	14.020.000,00	15.100,00	15.100,00	15.100,00	14.004.900,00
Inversões Financeiras	0,00	0,00	0,00	0,00	0,00	0,00
Amortização da Dívida	12.000,00	12.000,00	0,00	0,00	0,00	12.000,00
Reserva de Contingência (XI)	0,00	0,00	0,00	0,00	0,00	0,00
Reserva do RPPS (XII)	0,00	0,00	0,00	0,00	0,00	0,00
SUBTOTAL DAS DESPESAS (XIII) = (IX + X + XI + XII)	684.574.130,00	684.574.130,00	199.821.156,02	173.819.233,31	162.447.725,19	484.752.973,98
Amortização da Dívida/ Refinanciamento (XIV)	0,00	0,00	0,00	0,00	0,00	0,00
Amortização da Dívida Interna	0,00	0,00	0,00	0,00	0,00	0,00
Dívida Mobiliária	0,00	0,00	0,00	0,00	0,00	0,00
Outras Dívidas	0,00	0,00	0,00	0,00	0,00	0,00
Amortização da Dívida Externa	0,00	0,00	0,00	0,00	0,00	0,00
Dívida Mobiliária	0,00	0,00	0,00	0,00	0,00	0,00
Outras Dívidas	0,00	0,00	0,00	0,00	0,00	0,00
SUBTOTAL COM REFINANCIAMENTO (XV) = (XIII + XIV)	684.574.130,00	684.574.130,00	199.821.156,02	173.819.233,31	162.447.725,19	484.752.973,98
Superávit (XVI)	0,00	0,00	18.197.017,94	0,00	0,00	-18.197.017,94
TOTAL (XVII) = (XV + XVI)	684.574.130,00	684.574.130,00	218.018.173,96	173.819.233,31	162.447.725,19	466.555.956,04

FONTE: Siafe-Rio / SEFAZ-RJ



GOVERNO DO ESTADO DO RIO DE JANEIRO

BALANÇO PATRIMONIAL

UG : 294200 - FUNDAÇÃO SAÚDE DO ESTADO DO RIO DE JANEIRO

Acumulado até Maio/2020

Encerrado até Abril

Anexo XIV, da Lei 4.320/64

Emitido em: 08/06/20 11:37

ATIVO	EXERCÍCIO ATUAL	EXERCÍCIO ANTERIOR
ATIVO CIRCULANTE		
Caixa e Equivalentes de Caixa	6.150.283,57	9.633.967,02
Créditos a Curto Prazo	173.340.154,93	84.852.916,11
Demais Créditos e Valores a Curto Prazo	18.602.019,70	26.134.710,01
Investimentos e Aplicações Temporárias a Curto Prazo	0,00	0,00
Estoques	44.389.990,84	31.193.012,36
V.P.D. Pagas Antecipadamente	0,00	0,00
Total Ativo Circulante	242.482.449,04	151.814.605,50
ATIVO NÃO CIRCULANTE		
Ativo Realizável a Longo Prazo	259.846,04	259.846,04
Créditos a Longo Prazo	259.846,04	259.846,04
Demais Créditos e Valores a Longo Prazo	0,00	0,00
Investimentos e Aplicações Temporárias a Longo Prazo	0,00	0,00
Estoques	0,00	0,00
V.P.D. Pagas Antecipadamente	0,00	0,00
Investimentos	0,00	0,00
Imobilizado	1.983.563,77	1.920.427,19
Intangível	3.480,00	5.280,00
Diferido	0,00	0,00
Total Ativo Não Circulante	2.246.889,81	2.185.553,23
Total do Ativo	244.729.338,85	154.000.158,73

versão preliminar



GOVERNO DO ESTADO DO RIO DE JANEIRO

BALANÇO PATRIMONIAL

UG : 294200 - FUNDACAO SAUDE DO ESTADO DO RIO DE JANEIRO

Acumulado até Maio/2020

Encerrado até Abril

Anexo XIV, da Lei 4.320/64

Emitido em: 08/06/20 11:37

PASSIVO	EXERCÍCIO ATUAL	EXERCÍCIO ANTERIOR
PASSIVO CIRCULANTE		
Obrigações Trab., Prev. e Assist. a Pagar a CP	24.652.676,22	11.407.155,40
Empréstimos e Financiamentos a Curto Prazo	0,00	0,00
Fornecedores e Contas a Pagar a Curto Prazo	6.698.311,75	6.984.989,57
Obrigações Fiscais a Curto Prazo	0,00	0,00
Obrigações de Repartição a Outros Entes	0,00	0,00
Provisões a Curto Prazo	0,00	0,00
Demais Obrigações a Curto Prazo	3.337.428,99	514.522,95
Total Passivo Circulante	34.688.416,96	18.906.667,92
PASSIVO NAO CIRCULANTE		
Obrigações Trab., Prev. e Assist. a Pagar a LP	0,00	0,00
Empréstimos e Financiamentos a Longo Prazo	0,00	0,00
Fornecedores a Longo Prazo	0,00	0,00
Obrigações Fiscais a Longo Prazo	0,00	0,00
Provisões a Longo Prazo	0,00	0,00
Demais Obrigações a Longo Prazo	0,00	0,00
Resultado Diferido	0,00	0,00
Total Passivo Não Circulante	0,00	0,00
PATRIMÔNIO LÍQUIDO		
Patrimônio Social e Capital Social	6.013.511,83	6.013.511,83
Reservas de Capital	0,00	0,00
Ajustes de Avaliação Patrimonial	0,00	0,00
Reservas de Lucros	0,00	0,00
Demais Reservas	0,00	0,00
Resultados Acumulados	204.027.410,06	129.079.978,98
Resultado do Exercício	82.038.986,29	33.437.323,77
Resultados de Exercícios Anteriores	129.079.978,98	93.555.705,86
Ajustes de Exercícios Anteriores	-7.091.555,21	2.086.949,35
Participação de Não Controladores	0,00	0,00
Total Patrimônio Líquido	210.040.921,89	135.093.490,81
Total do Passivo e do Patrimônio Líquido	244.729.338,85	154.000.158,73

FONTE: Siafe-Rio / SEFAZ-RJ

CELSON DE BRITO BORBA
Coordenador - ID: 20715684
Contador - CRC-RJ - 074698/O-4

RONALD MARCIO GUEDES RODRIGUES
Superintendente - ID: 19435843
Contador - CRC-RJ - 079208/O-8

STEPHANIE GUIMARAES DA SILVA
Subsecretária de Estado - ID: 44120591
Contadora - CRC-RJ - 115174/O-0



GOVERNO DO ESTADO DO RIO DE JANEIRO

BALANÇO PATRIMONIAL

UG : 294200 - FUNDAÇÃO SAÚDE DO ESTADO DO RIO DE JANEIRO

Acumulado até Junho/2020

Encerrado até Julho

Anexo XIV, da Lei 4.320/64

Emitido em: 25/08/20 11:05

ATIVO	EXERCÍCIO ATUAL	EXERCÍCIO ANTERIOR
ATIVO CIRCULANTE		
Caixa e Equivalentes de Caixa	2.931.941,33	9.633.967,02
Créditos a Curto Prazo	140.705.687,16	84.852.916,11
Demais Créditos e Valores a Curto Prazo	16.078.068,52	26.134.710,01
Investimentos e Aplicações Temporárias a Curto Prazo	0,00	0,00
Estoques	49.881.343,15	31.193.012,36
V.P.D. Pagas Antecipadamente	0,00	0,00
Total Ativo Circulante	209.597.040,16	151.814.605,50
ATIVO NÃO CIRCULANTE		
Ativo Realizável a Longo Prazo	259.846,04	259.846,04
Créditos a Longo Prazo	259.846,04	259.846,04
Demais Créditos e Valores a Longo Prazo	0,00	0,00
Investimentos e Aplicações Temporárias a Longo Prazo	0,00	0,00
Estoques	0,00	0,00
V.P.D. Pagas Antecipadamente	0,00	0,00
Investimentos	0,00	0,00
Imobilizado	3.150.719,09	1.920.427,19
Intangível	3.120,00	5.280,00
Diferido	0,00	0,00
Total Ativo Não Circulante	3.413.685,13	2.185.553,23
Total do Ativo	213.010.725,29	154.000.158,73

versão preliminar



GOVERNO DO ESTADO DO RIO DE JANEIRO

BALANÇO PATRIMONIAL

UG : 294200 - FUNDACAO SAUDE DO ESTADO DO RIO DE JANEIRO

Acumulado até Junho/2020

Encerrado até Julho

Anexo XIV, da Lei 4.320/64

Emitido em: 25/08/20 11:05

PASSIVO	EXERCÍCIO ATUAL	EXERCÍCIO ANTERIOR
PASSIVO CIRCULANTE		
Obrigações Trab., Prev. e Assist. a Pagar a CP	29.076.102,02	11.407.155,40
Empréstimos e Financiamentos a Curto Prazo	0,00	0,00
Fornecedores e Contas a Pagar a Curto Prazo	9.440.057,60	6.984.989,57
Obrigações Fiscais a Curto Prazo	0,00	0,00
Obrigações de Repartição a Outros Entes	0,00	0,00
Provisões a Curto Prazo	0,00	0,00
Demais Obrigações a Curto Prazo	4.177.094,15	514.522,95
Total Passivo Circulante	42.693.253,77	18.906.667,92
PASSIVO NAO CIRCULANTE		
Obrigações Trab., Prev. e Assist. a Pagar a LP	0,00	0,00
Empréstimos e Financiamentos a Longo Prazo	0,00	0,00
Fornecedores a Longo Prazo	0,00	0,00
Obrigações Fiscais a Longo Prazo	0,00	0,00
Provisões a Longo Prazo	0,00	0,00
Demais Obrigações a Longo Prazo	0,00	0,00
Resultado Diferido	0,00	0,00
Total Passivo Não Circulante	0,00	0,00
PATRIMÔNIO LÍQUIDO		
Patrimônio Social e Capital Social	6.013.511,83	6.013.511,83
Reservas de Capital	0,00	0,00
Ajustes de Avaliação Patrimonial	0,00	0,00
Reservas de Lucros	0,00	0,00
Demais Reservas	0,00	0,00
Resultados Acumulados	164.303.959,69	129.079.978,98
Resultado do Exercício	42.414.214,98	33.437.323,77
Resultados de Exercícios Anteriores	129.079.978,98	93.555.705,86
Ajustes de Exercícios Anteriores	-7.190.234,27	2.086.949,35
Participação de Não Controladores	0,00	0,00
Total Patrimônio Líquido	170.317.471,52	135.093.490,81
Total do Passivo e do Patrimônio Líquido	213.010.725,29	154.000.158,73

FONTE: Siafe-Rio / SEFAZ-RJ



GOVERNO DO ESTADO DO RIO DE JANEIRO

BALANÇO PATRIMONIAL

UG : 294200 - FUNDACAO SAUDE DO ESTADO DO RIO DE JANEIRO

Acumulado até Julho/2020

Encerrado até Julho

Anexo XIV, da Lei 4.320/64

Emitido em: 25/08/20 11:06

ATIVO	EXERCÍCIO ATUAL	EXERCÍCIO ANTERIOR
ATIVO CIRCULANTE		
Caixa e Equivalentes de Caixa	16.250.133,94	9.633.967,02
Créditos a Curto Prazo	190.179.173,96	84.852.916,11
Demais Créditos e Valores a Curto Prazo	16.467.664,91	26.134.710,01
Investimentos e Aplicações Temporárias a Curto Prazo	0,00	0,00
Estoques	53.905.449,51	31.193.012,36
V.P.D. Pagas Antecipadamente	0,00	0,00
Total Ativo Circulante	276.802.422,32	151.814.605,50
ATIVO NÃO CIRCULANTE		
Ativo Realizável a Longo Prazo	259.846,04	259.846,04
Créditos a Longo Prazo	259.846,04	259.846,04
Demais Créditos e Valores a Longo Prazo	0,00	0,00
Investimentos e Aplicações Temporárias a Longo Prazo	0,00	0,00
Estoques	0,00	0,00
V.P.D. Pagas Antecipadamente	0,00	0,00
Investimentos	0,00	0,00
Imobilizado	3.132.610,89	1.920.427,19
Intangível	2.760,00	5.280,00
Diferido	0,00	0,00
Total Ativo Não Circulante	3.395.216,93	2.185.553,23
Total do Ativo	280.197.639,25	154.000.158,73

versão Preliminar



GOVERNO DO ESTADO DO RIO DE JANEIRO

BALANÇO PATRIMONIAL

UG : 294200 - FUNDACAO SAUDE DO ESTADO DO RIO DE JANEIRO

Acumulado até Julho/2020

Encerrado até Julho

Anexo XIV, da Lei 4.320/64

Emitido em: 25/08/20 11:06

PASSIVO	EXERCÍCIO ATUAL	EXERCÍCIO ANTERIOR
PASSIVO CIRCULANTE		
Obrigações Trab., Prev. e Assist. a Pagar a CP	28.517.091,31	11.407.155,40
Empréstimos e Financiamentos a Curto Prazo	0,00	0,00
Fornecedores e Contas a Pagar a Curto Prazo	4.685.939,20	6.984.989,57
Obrigações Fiscais a Curto Prazo	0,00	0,00
Obrigações de Repartição a Outros Entes	0,00	0,00
Provisões a Curto Prazo	0,00	0,00
Demais Obrigações a Curto Prazo	2.852.598,60	514.522,95
Total Passivo Circulante	36.055.629,11	18.906.667,92
PASSIVO NAO CIRCULANTE		
Obrigações Trab., Prev. e Assist. a Pagar a LP	0,00	0,00
Empréstimos e Financiamentos a Longo Prazo	0,00	0,00
Fornecedores a Longo Prazo	0,00	0,00
Obrigações Fiscais a Longo Prazo	0,00	0,00
Provisões a Longo Prazo	0,00	0,00
Demais Obrigações a Longo Prazo	0,00	0,00
Resultado Diferido	0,00	0,00
Total Passivo Não Circulante	0,00	0,00
PATRIMÔNIO LÍQUIDO		
Patrimônio Social e Capital Social	6.013.511,83	6.013.511,83
Reservas de Capital	0,00	0,00
Ajustes de Avaliação Patrimonial	0,00	0,00
Reservas de Lucros	0,00	0,00
Demais Reservas	0,00	0,00
Resultados Acumulados	238.128.498,31	129.079.978,98
Resultado do Exercício	116.238.753,60	33.437.323,77
Resultados de Exercícios Anteriores	129.079.978,98	93.555.705,86
Ajustes de Exercícios Anteriores	-7.190.234,27	2.086.949,35
Participação de Não Controladores	0,00	0,00
Total Patrimônio Líquido	244.142.010,14	135.093.490,81
Total do Passivo e do Patrimônio Líquido	280.197.639,25	154.000.158,73

FONTE: Siafe-Rio / SEFAZ-RJ

Secretaria de
Saúde



GOVERNO DO ESTADO
RIO DE JANEIRO

Fundação Saúde

ANEXO II

Versão
Preliminar



Extrato Mensal / Por Período

FUNDAÇÃO SAUDE DO ESTADO DO RIO DE JANEIRO | CNPJ: 010.834.118/0001-79

Nome do usuário: ANA PAULA DA SILVA FERNANDES

Data da operação: 05/08/2020 - 13h16

Agência Conta	Total Disponível (R\$)	Total (R\$)
06898 0000368-9	14.308.419,39	14.308.419,39

Extrato de: Ag: 6898 | CC: 0000368-9 | Entre 01/05/2020 e 31/05/2020

Data	Lançamento	Dcto.	Crédito (R\$)	Débito (R\$)	Saldo (R\$)
30/04/2020	SALDO ANTERIOR				308.119,42
04/05/2020	TRANSF POR OB	702	14.842.482,93		15.150.602,35
05/05/2020	TRANSF POR OB	714	19.800.000,00		34.950.602,35
	PAGTO/TRANSF POR OB.	714		-12.905,29	34.937.697,06
06/05/2020	PAGTO/TRANSF POR OB.	721		-18.094.633,17	16.843.063,89
07/05/2020	PAGTO/TRANSF POR OB.	727		-2.312.660,79	14.530.403,10
08/05/2020	PAGTO/TRANSF POR OB.	735		-3.123.736,81	11.406.666,29
11/05/2020	TRANSF POR OB	721	315.708,34		11.722.374,63
	TRANSF POR OB	727	6.187,11		11.728.561,74
	PAGTO/TRANSF POR OB.	747		-583.101,86	11.145.459,88
12/05/2020	PAGTO/TRANSF POR OB.	757		-737.240,78	10.408.219,10
13/05/2020	PAGTO/TRANSF POR OB.	764		-319.048,31	10.089.170,79
14/05/2020	PAGTO/TRANSF POR OB.	770		-2.014.191,08	8.074.979,71
15/05/2020	PAGTO/TRANSF POR OB.	777		-288.373,51	7.786.606,20
18/05/2020	PAGTO/TRANSF POR OB.	789		-12.630,52	7.773.975,68
19/05/2020	PAGTO/TRANSF POR OB.	799		-982.540,91	6.791.434,77
20/05/2020	PAGTO/TRANSF POR OB.	806		-1.162.362,00	5.629.072,77
21/05/2020	PAGTO/TRANSF POR OB.	813		-77.193,03	5.551.879,74
22/05/2020	PAGTO/TRANSF POR OB.	819		-669.970,22	4.881.909,52
25/05/2020	PAGTO/TRANSF POR OB.	830		-152.726,21	4.729.183,31
26/05/2020	PAGTO/TRANSF POR OB.	841		-11.899,68	4.717.283,63
27/05/2020	PAGTO/TRANSF POR OB.	847		-737.021,52	3.980.262,11
28/05/2020	PAGTO/TRANSF POR OB.	854		-99.079,47	3.881.182,64
29/05/2020	PAGTO/TRANSF POR OB.	861		-84.534,73	3.796.647,91
Total			34.964.378,38	-31.475.849,89	3.796.647,91

Os dados acima têm como base 05/08/2020 às 13h16 e estão sujeitos a alterações.

Últimos Lançamentos

Data	Lançamento	Dcto.	Crédito (R\$)	Débito (R\$)	Saldo (R\$)
31/07/2020	SALDO ANTERIOR				14.026.129,64
04/08/2020	TRANSF POR OB	1272	12.713.607,65		26.739.737,29
	PAGTO/TRANSF POR OB.	1272		-12.431.317,90	14.308.419,39
Total			12.713.607,65	-12.431.317,90	14.308.419,39

Saldos Invest Fácil / Plus

Não há lançamentos/operações para o período selecionado. (SMC.WSI.0666)

Os dados acima têm como base 05/08/2020 às 13h16 e estão sujeitos a alterações.



Extrato Mensal / Por Período

FUNDAÇÃO SAUDE DO ESTADO DO RIO DE JANEIRO | CNPJ: 010.834.118/0001-79

Nome do usuário: ANA PAULA DA SILVA FERNANDES

Data da operação: 05/08/2020 - 13h24

Agência Conta	Total Disponível (R\$)	Total (R\$)
06898 0000368-9	14.308.419,39	14.308.419,39

Extrato de: Ag: 6898 | CC: 0000368-9 | Entre 01/06/2020 e 30/06/2020

Data	Lançamento	Dcto.	Crédito (R\$)	Débito (R\$)	Saldo (R\$)
29/05/2020	SALDO ANTERIOR				3.796.647,91
01/06/2020	PAGTO/TRANSF POR OB.	873		-1.030.309,95	2.766.337,96
02/06/2020	TRANSF POR OB	885	15.034.467,77		17.800.805,73
	PAGTO/TRANSF POR OB.	885		-25.018,27	17.775.787,46
03/06/2020	PAGTO/TRANSF POR OB.	893		-11.429.132,31	6.346.655,15
04/06/2020	TRANSF POR OB	873	5.737,33		6.352.392,48
	PAGTO/TRANSF POR OB.	899		-4.394.623,00	1.957.769,48
05/06/2020	PAGTO/TRANSF POR OB.	906		-1.206.906,21	750.863,27
08/06/2020	TRANSF POR OB	918	17.600.000,00		18.350.863,27
	PAGTO/TRANSF POR OB.	918		-382.762,87	17.968.100,40
09/06/2020	PAGTO/TRANSF POR OB.	927		-8.301.699,66	9.666.400,74
10/06/2020	PAGTO/TRANSF POR OB.	934		-707.531,54	8.958.869,20
15/06/2020	PAGTO/TRANSF POR OB.	952		-62.706,41	8.896.162,79
16/06/2020	PAGTO/TRANSF POR OB.	962		-944.036,36	7.952.126,43
17/06/2020	PAGTO/TRANSF POR OB.	968		-2.297.593,49	5.654.532,94
18/06/2020	PAGTO/TRANSF POR OB.	975		-3.442.121,85	2.212.411,09
19/06/2020	PAGTO/TRANSF POR OB.	986		-382.953,23	1.829.457,86
22/06/2020	PAGTO/TRANSF POR OB.	998		-97.409,51	1.732.048,35
23/06/2020	PAGTO/TRANSF POR OB.	1009		-87.985,76	1.644.062,59
24/06/2020	PAGTO/TRANSF POR OB.	1016		-439.417,12	1.204.645,47
25/06/2020	TRANSF POR OB	830	2.732,80		1.207.378,27
	PAGTO/TRANSF POR OB.	1022		-13.817,07	1.193.561,20
26/06/2020	PAGTO/TRANSF POR OB.	1031		-946.671,92	246.889,28
29/06/2020	PAGTO/TRANSF POR OB.	1043		-32.958,84	213.930,44
Total			32.642.937,90	-36.225.655,37	213.930,44

Os dados acima têm como base 05/08/2020 às 13h24 e estão sujeitos a alterações.

Últimos Lançamentos

Data	Lançamento	Dcto.	Crédito (R\$)	Débito (R\$)	Saldo (R\$)
31/07/2020	SALDO ANTERIOR				14.026.129,64
04/08/2020	TRANSF POR OB	1272	12.733.607,65		26.739.737,29
	PAGTO/TRANSF POR OB.	1272		-12.431.317,90	14.308.419,39
Total			12.733.607,65	-12.431.317,90	14.308.419,39

Saldos Invest Fácil / Plus

Não há lançamentos/operações para o período selecionado. (SMC.WSI.0666)

Os dados acima têm como base 05/08/2020 às 13h24 e estão sujeitos a alterações.



Extrato Mensal / Por Período

FUNDAÇÃO SAUDE DO ESTADO DO RIO DE JANEIRO | CNPJ: 010.834.118/0001-79

Nome do usuário: ANA PAULA DA SILVA FERNANDES

Data da operação: 05/08/2020 - 13h27

Agência Conta	Total Disponível (R\$)	Total (R\$)
06898 0000368-9	14.308.419,39	14.308.419,39

Extrato de: Ag: 6898 | CC: 0000368-9 | Entre 01/07/2020 e 31/07/2020

Data	Lançamento	Dcto.	Crédito (R\$)	Débito (R\$)	Saldo (R\$)
29/06/2020	SALDO ANTERIOR				213.930,44
01/07/2020	PAGTO/TRANSF POR OB.	1060		-17.002,97	196.927,47
02/07/2020	TRANSF POR OB	1067	15.836.724,18		16.033.651,65
03/07/2020	PAGTO/TRANSF POR OB.	1074		-15.450.700,20	582.951,45
06/07/2020	PAGTO/TRANSF POR OB.	1085		-163.944,87	419.006,58
07/07/2020	PAGTO/TRANSF POR OB.	1097		-209.001,57	210.005,01
08/07/2020	PAGTO/TRANSF POR OB.	1106		-12.949,88	197.055,13
13/07/2020	PAGTO/TRANSF POR OB.	1130		-19.624,80	177.430,33
	PAGTO/TRANSF POR OB.	1134		-888,30	176.542,03
14/07/2020	PAGTO/TRANSF POR OB.	1139		-12.889,73	163.652,30
	PAGTO/TRANSF POR OB.	1143		-1.893,35	161.758,95
15/07/2020	PAGTO/TRANSF POR OB.	1147		-13.935,52	147.823,43
	PAGTO/TRANSF POR OB.	1151		-633,97	147.189,46
16/07/2020	PAGTO/TRANSF POR OB.	1154		-11.769,03	135.420,43
	PAGTO/TRANSF POR OB.	1158		-686,87	134.733,56
20/07/2020	PAGTO/TRANSF POR OB.	1174		-9.513,98	125.219,58
	PAGTO/TRANSF POR OB.	1178		-697,78	124.521,80
21/07/2020	TRANSF POR OB	1184	34.965.532,23		35.090.054,03
22/07/2020	PAGTO/TRANSF POR OB.	1192		-1.758.457,11	33.331.596,92
	PAGTO/TRANSF POR OB.	1196		-3.469,71	33.328.127,21
24/07/2020	PAGTO/TRANSF POR OB.	1205		-18.529.910,80	14.798.216,41
29/07/2020	PAGTO/TRANSF POR OB.	1234		-761.636,03	14.036.580,38
30/07/2020	PAGTO/TRANSF POR OB.	1242		-5.207,11	14.031.373,27
31/07/2020	PAGTO/TRANSF POR OB.	1250		-5.243,63	14.026.129,64
Total			50.802.256,41	-36.990.057,21	14.026.129,64

Os dados acima têm como base 05/08/2020 às 13h27 e estão sujeitos a alterações.

Últimos Lançamentos

Data	Lançamento	Dcto.	Crédito (R\$)	Débito (R\$)	Saldo (R\$)
31/07/2020	SALDO ANTERIOR				14.026.129,64
04/08/2020	TRANSF POR OB	1272	12.713.607,65		26.739.737,29
	PAGTO/TRANSF POR OB.	1272		-12.431.317,90	14.308.419,39
Total			12.713.607,65	-12.431.317,90	14.308.419,39

Saldos Invest Fácil / Plus

Não há lançamentos/operações para o período selecionado. (SMC.WSI.0666)

Os dados acima têm como base 05/08/2020 às 13h27 e estão sujeitos a alterações.



Extrato Mensal / Por Período

FUNDAÇÃO SAUDE DO ESTADO DO RIO DE JANEIRO | CNPJ: 010.834.118/0001-79

Nome do usuário: ANA PAULA DA SILVA FERNANDES

Data da operação: 05/08/2020 - 13h19

Agência Conta	Total Disponível (R\$)	Total (R\$)
06898 0000369-7	1.048.343,55	1.048.343,55

Extrato de: Ag: 6898 | CC: 0000369-7 | Entre 01/05/2020 e 31/05/2020

Data	Lançamento	Dcto.	Crédito (R\$)	Débito (R\$)	Saldo (R\$)
12/02/2020	SALDO ANTERIOR				1.279.345,60
07/05/2020	PAGTO/TRANSF POR OB.	727		-6.232,64	1.273.112,96
11/05/2020	TRANSF POR OB	727	6.232,64		1.279.345,60
27/05/2020	PAGTO/TRANSF POR OB.	847		-14.025,00	1.265.320,60
28/05/2020	PAGTO/TRANSF POR OB.	854		-105.557,05	1.159.763,55
Total			6.232,64	-125.814,69	1.159.763,55

Os dados acima têm como base 05/08/2020 às 13h19 e estão sujeitos a alterações.

Últimos Lançamentos

Não há lançamentos para este tipo de extrato. (SMC.WSE.0004)

Saldos Invest Fácil / Plus

Não há lançamentos/operações para o período selecionado. (SMC.WSI.0666)

Os dados acima têm como base 05/08/2020 às 13h19 e estão sujeitos a alterações.

Verificar
Preliminar



Extrato Mensal / Por Período

FUNDAÇÃO SAUDE DO ESTADO DO RIO DE JANEIRO | CNPJ: 010.834.118/0001-79

Nome do usuário: ANA PAULA DA SILVA FERNANDES

Data da operação: 05/08/2020 - 13h25

Agência Conta	Total Disponível (R\$)	Total (R\$)
06898 0000369-7	1.048.343,55	1.048.343,55

Extrato de: Ag: 6898 | CC: 0000369-7 | Entre 01/06/2020 e 30/06/2020

Data	Lançamento	Dcto.	Crédito (R\$)	Débito (R\$)	Saldo (R\$)
28/05/2020	SALDO ANTERIOR				1.159.763,55
26/06/2020	TRANSF POR OB	847	4.551,63		1.164.315,18
Total			4.551,63	0,00	1.164.315,18

Os dados acima têm como base 05/08/2020 às 13h25 e estão sujeitos a alterações.

Últimos Lançamentos

Não há lançamentos para este tipo de extrato. (SMC.WSE.0004)

Saldos Invest Fácil / Plus

Não há lançamentos/operações para o período selecionado. (SMC.WSI.0666)

Os dados acima têm como base 05/08/2020 às 13h25 e estão sujeitos a alterações.

PRELIMINAR



Extrato Mensal / Por Período

FUNDAÇÃO SAUDE DO ESTADO DO RIO DE JANEIRO | CNPJ: 010.834.118/0001-79

Nome do usuário: ANA PAULA DA SILVA FERNANDES

Data da operação: 05/08/2020 - 13h29

Agência Conta	Total Disponível (R\$)	Total (R\$)
06898 0000369-7	1.048.343,55	1.048.343,55

Extrato de: Ag: 6898 | CC: 0000369-7 | Entre 01/07/2020 e 31/07/2020

Data	Lançamento	Dcto.	Crédito (R\$)	Débito (R\$)	Saldo (R\$)
26/06/2020	SALDO ANTERIOR				1.164.315,18
01/07/2020	PAGTO/TRANSF POR OB.	1060		-4.551,63	1.159.763,55
30/07/2020	PAGTO/TRANSF POR OB.	1242		-111.420,00	1.048.343,55
Total			0,00	-115.971,63	1.048.343,55

Os dados acima têm como base 05/08/2020 às 13h29 e estão sujeitos a alterações.

Últimos Lançamentos

Não há lançamentos para este tipo de extrato. (SMC.WSE.0004)

Saldos Invest Fácil / Plus

Não há lançamentos/operações para o período selecionado. (SMC.WSI.0666)

Os dados acima têm como base 05/08/2020 às 13h29 e estão sujeitos a alterações.

VERSÃO PRELIMINAR